

Due



Tables de chevet & Server \


Une table de nuit dans le style du lit de soins et avec des finitions dans la même couleur apporte une belle uniformité dans la chambre de soins. Elle crée un ensemble harmonieux ! Pour cette raison, les tables de chevet Due sont disponibles en différentes dimensions et exécutions, en fonction des besoins et des souhaits de l'utilisateur.

Qu'est-ce qui rend les tables de chevet Due si unique? \

- \ Différentes versions
- \ Plusieurs options et accessoires

.....
Sous réserve de modifications, dernière mise à jour 202603v1, les images ne sont présentées qu'à des fins d'illustration

LISTE DES MODÈLES



Due 204

// Petit tiroir avec guidage télescopique et tablette ouverte

// Dimensions : 51 x 47 x 45 cm



Due 215

// Tiroir avec guide télescopique, porte avec espace pour réfrigérateur derrière, charnières à 90°

// Utilisable des deux côtés

// Dimensions : 78 x 47 x 46 cm



Due 205

// Petit tiroir, grand tiroir, les deux avec guidage télescopique des tiroirs

// Plateau supérieur sur 4 pieds en aluminium

// Dimensions : 70 x 50 x 45 cm



Due 220

// Tiroir, espace ouverte, 2 portes (avant et arrière), charnières 90°

// Tablette escamotable standard

// Utilisable des deux côtés

// Dimensions : 87 x 53 x 45 cm



Due 206

// Petit tiroir, grand tiroir, les deux avec guidage télescopique des tiroirs

// Dimensions : 60 x 50 x 45 cm



Due-T 310

// Petit tiroir, tablette ouverte, grand tiroir

// Support standard pour le montage d'une tablette escamotable

// Application variable gauche ou droite

// Dimensions : 78 x 47 x 44 cm



Due 210

// Petit tiroir, tablette ouverte, grand tiroir

// Dimensions : 78 x 47 x 44 cm



Due-T 311

// Tablette extractible, petit tiroir, étagère ouverte, grand tiroir

// Support standard pour le montage d'une tablette escamotable

// Application variable gauche ou droite

// Dimensions : 78 x 47 x 44 cm



Due 211

// Tablette télescopique, petit tiroir, espace ouvert, grand tiroir

// Dimensions : 78 x 47 x 44 cm



Due-T 312

// Petit tiroir, étagère ouverte, tablette extensible et grand tiroir

tablette extensible

// Porte avec espace prévu pour le réfrigérateur, charnières à 90°

// Support standard pour le montage de la tablette extensible.

// Dimensions : 87 x 51 x 57 cm



Due 212N

// Tiroir, porte avec espace arrière pour réfrigérateur, charnières 90°

// Dimensions : 87 x 51 x 57 cm



Due-T 314

// Tablette extractible, petit tiroir, étagère ouverte, grand tiroir

// Support standard pour le montage d'une tablette escamotable

// Application variable gauche ou droite

// Dimensions : 78 x 47 x 44 cm

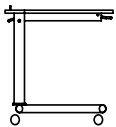


Due 214

// Petit tiroir, tablette télescopique, espace ouvert, grand tiroir

// Dimensions : 78 x 47 x 44 cm

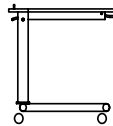
Sous réserve de modifications, dernière mise à jour 202603v1, les images ne sont présentées qu'à des fins d'illustration



Due 260 | Serveur

- // Utilisable des deux côtés du lit, actionnable d'une seule main
- // Facile à ranger derrière ou à côté de la table de nuit
- // Châssis en profilé tubulaire sur 4 roulettes diam. 65 mm, 2 avec frein
- // Tablette à manger réglable et inclinable (75-102 cm)
- // Application variable gauche ou droite

- // Dimensions : 83 x 40 x 75-102 cm



Due 270 | Serveur

- // Due 260 couleur standard tablette à manger White Aluminium

STRUCTURE

Corps et façade du tiroir Aggloméré mélaminé, couleur à choisir dans notre vaste collection.

Cœur Aggloméré

Bord PVC

Platériau supérieur Standard à angle droit, R2. La partie supérieure dépasse de 3 cm à l'avant (absente sur 204, 205, 206). Plateau supérieur de DUE 260 est pourvu de petits bords (4 d'arêtes verticales).

Poignée Imitation inox

ROUES

	DUE								DUE-T					
	DUE 204	DUE 205	DUE 206	DUE 210	DUE 211	DUE 212N	DUE 214	DUE 215	DUE 220N	DUE 310	DUE 311	DUE 312	DUE 314	DUE 260/270
4 roulettes pivotantes dont 2 à freins, Ø 50 mm	-A	■	■	■	■	■	■	■	■	■	■	■	■	
4 roues Ø 65 mm, dont 2 avec frein														■

Série Due-t 300

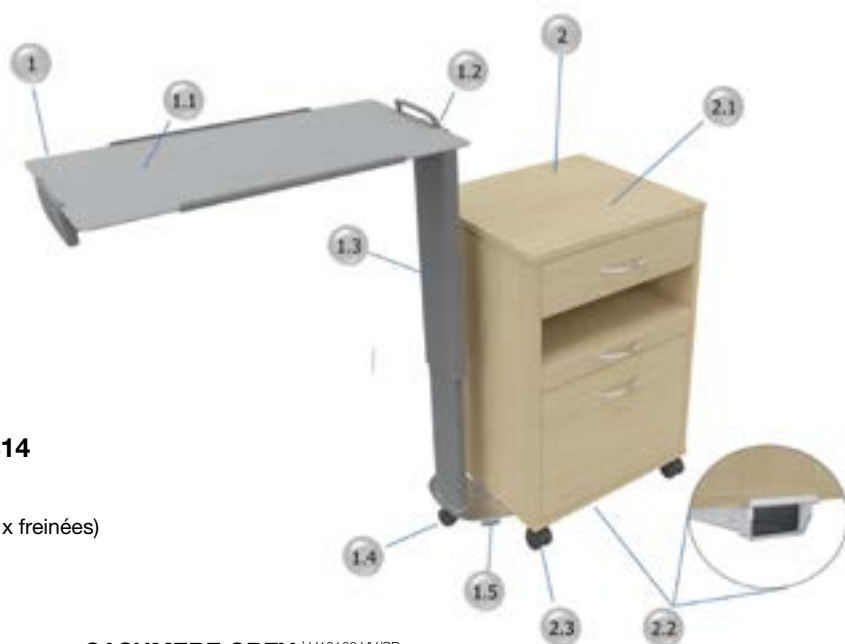
1 TABLETTE À MANGER

DUE-T 310 / 311 / 312 / 314

- 1.1 // Plateau à manger
- 1.2 // Bouton de déverrouillage
- 1.3 // Colonne de levage réglable en hauteur
- 1.4 // Roulette pivotante de 40 mm
- 1.5 // Mécanisme de verrouillage

2 TABLE DE NUIT DUE-T 310 / 311 / 312 / 314

- 2.1 // Plateau de table
- 2.2 // Support de montage Due-T 300
- 2.3 // 4 x doubles roulettes pivotantes diam. 50mm (2 x freinées)



COULEURS TABLETTE À MANGER

WHITE ALUMINIUM

| F7004



GRAPHITE | U12257



CASHMERE GREY | U12168 VV/SD



Sous réserve de modifications, dernière mise à jour 202603v1, les images ne sont présentées qu'à des fins d'illustration

OPTIONS

	DUE										DUE-T			DUE 260/270
	DUE 204	DUE 205	DUE 206	DUE 210	DUE 211	DUE 212N	DUE 214	DUE 215	DUE 220N	DUE 310	DUE 311	DUE 312	DUE 314	
Plateau supérieur avec angles arrondis R45	-A	■	■	■	■	■	■	■	■	■	■	■	■	
Profilé en alu aux 2 angles sur l'avant	-B				■	■	■	■	■	■	■	■	■	
Réfrigérateur encastré, 40 litres	-C						■							
Support Due T-302 pour montage tablette à manger (standard chez Due 310 / 311 / 314)	-D			■	■	■	■	■	■					
tablette à manger Due T-300	-E			■	■	■	■	■	■	■	■	■	■	
Serrure à cylindre par tiroir/porte	-F	■	■	■	■	■	■	■	■	■	■	■	■	
Softclose par tiroir	-G	■	■	■	■	■	■	■	■	■	■	■	■	
Softclose par porte	-H						■		■	■				

ACCESSOIRES

	DUE										DUE-T			DUE 260/270
	DUE 204	DUE 205	DUE 206	DUE 210	DUE 211	DUE 212N	DUE 214	DUE 215	DUE 220N	DUE 310	DUE 311	DUE 312	DUE 314	
Porte-bouteilles, 2 bouteilles de max. 30 cm	-1			■	■		■			■	■	■	■	

Sous réserve de modifications, dernière mise à jour 202603v1, les images ne sont présentées qu'à des fins d'illustration