

Luna



Salontafel \

Een stevige salontafel die bovendien beschikbaar is in diverse combinaties in de vorm van tafelblad en vloerplaat. Kies de salontafel die ideaal in het interieur past en geschikt is voor de situatie.

Wat maakt de salontafel Luna zo uniek? \

- \ \ Verschillende vormen voor tafelblad en vloerplaat
- \ \ Extreme stabiliteit

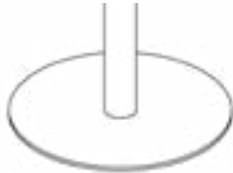
TAFELPOOT

Ronde, stalen kolom, zwart geëpoxeerd.

Afmetingen naargelang de grootte van het tafelblad: Ø50 mm met wanddikte 2 mm voor tafelbladen Ø40 cm en Ø50 cm. Tafelbladen met afmetingen Ø80 cm of 80x80 cm beschikken over een tafelpoot Ø80 mm met wanddikte 2 mm.

VLOERPLAAT

RONDE VLOERPLAAT



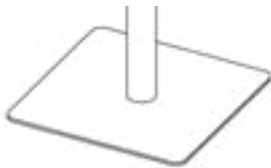
Zwart staal, geëpoxeerd. Voorzien van vilt vloerbeschermers. Afmetingen en dikte volgens tafelblad: dikte 6 mm en Ø35 cm voor tafelbladen tot en met Ø50 cm. Dikte 8 mm en Ø52 cm voor tafelbladen groter dan Ø50 cm of 80x80 cm.

KRUISVORMIGE VLOERPLAAT



Zwart staal, geëpoxeerd, 8 mm dikte. Voorzien van vilt vloerbeschermers. Afmetingen: 52x52 cm voor tafelbladen vanaf 80x80 cm.

VIERKANTE VLOERPLAAT



Zwart staal, geëpoxeerd, 8 mm dikte. Vierkant met afgeronde hoeken met radius 30 mm. Voorzien van vilt vloerbeschermers. Afmetingen: 52x52 cm voor tafelbladen vanaf 80x80 cm.

TAFELBLAD

VIERKANT TAFELBLAD



Type blad Spaanplaat

Dikte blad 20 mm

Opbouw blad Bovenzijde van tafelblad in HPL. Kern in spaanplaat met witte afdeklaag onderaan. Bijpassend kantenband in afgerond ABS.

Hoeken Tafelblad met 4 rechte hoeken met radius 40 mm.

ROND TAFELBLAD



Type blad Spaanplaat

Dikte blad 20 mm



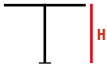




Opbouw blad Bovenzijde van tafelblad in HPL. Kern in spaanplaat met witte afdeklaag onderaan. Bijpassend kantenband in afgerond ABS.

Wijzigingen voorbehouden, laatste update 202603v1, de getoonde afbeeldingen zijn enkel ter illustratie

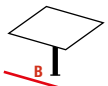
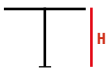




TAFELCONSTRUCTIE

De centrale kolompoet wordt vastgeschroefd via een metalen bovenplaat aan het tafelblad. De bovenplaat is gemaakt uit zwart geëpoxeerd staal, Ø16 cm en 4 mm wanddikte voor tafelbladen tot en met Ø50 cm en Ø45 cm en 6 mm wanddikte voor tafelbladen vanaf Ø50 cm en 80x80 cm. De bovenplaat is met bouten bevestigd aan de kolompoet en vastgeschroefd aan de onderkant van het tafelblad. Steunend op de vloer op een metalen vloerplaat (rond, vierkant of kruisvormig), eveneens bevestigd via bouten aan de kolom.

AFMETINGEN

TYPE							
Luna	80	80	50	48	25-35	ja	★ ★ ★

★ = huishoudelijk gebruik / ★ ★ = projectmatig gebruik / ★ ★ ★ = intensief projectmatig gebruik
Standaard afmetingen, maatwerk mogelijk op aanvraag

						
Luna	Ø40	50	48	8	ja	★ ★ ★
	Ø50	50	48	9	ja	★ ★ ★
	Ø90	50	48	25-35	ja	★ ★ ★

★ = huishoudelijk gebruik / ★ ★ = projectmatig gebruik / ★ ★ ★ = intensief projectmatig gebruik
Standaard afmetingen, maatwerk mogelijk op aanvraag

Wijzigingen voorbehouden, laatste update 202603v1, de getoonde afbeeldingen zijn enkel ter illustratie