

Formidabel Ultra Low



Lit de soins \

Niveau élevé de prévention des chutes grâce à la position de couchage très basse de 15 cm et à la protection latérale "Unique" ou "Solid Up" à fixations minimales. Donnez au Formidabel Ultra Low une touche de confort supplémentaire grâce à un cadre de lit recouvert de tissu ou en bois de votre choix. Un lit accessible par ascenseur et orienté vers l'avenir, équipé en standard d'une position proclive/déclive.

Qu'est-ce qui rend le lit de soins Formidabel Ultra Low si unique? \

- \ Extrêmement bas, jusqu'à 15 cm de hauteur du plan de couchage
- \ Fixation minimale
- \ Réglage d'une position proclive et déclive
- \ Un sentiment de confort grâce au recouvrement en tissu en option
- \ Accessible au lève-personne

.....
Sous réserve de modifications, dernière mise à jour 2024-02, les images ne sont présentées qu'à des fins d'illustration

APERÇU FORMIDABEL ULTRA LOW



01 Protections latérales 'Unique' et 'Solid Up'

Contrairement aux protections latérales conventionnelles, les protections latérales 'Unique' et 'Solid Up' offrent la possibilité de réagir rapidement et de manière flexible à la situation de soins respective. Elles peuvent être fixées au lit de soins en quelques gestes, sans aucun outil. Les protections latérales protègent contre les blessures et peuvent également être utilisées comme aide à la verticalisation.

Plus d'informations sur page 5-6

02 Panneau latéral 'Unique' et 'Solid Up'

Les panneaux latéraux fixe 'Unique' et 'Solid Up' sert de paroi décorative lorsqu'aucune protection latérale n'est requise. Il peut être retiré sans aucun outil et remplacé par des protections latérales.

Plus d'informations sur page 5-6

03 Pédale de frein/système de freinage

Le blocage du lit est effectué par les axes. Les pédales de frein sont facilement accessibles de chaque côté.

Plus d'informations sur page 7

04 Roues/cache roues

Les cache roues élégants optimisent le sentiment de confort.

Plus d'informations sur page 7

05 Tête et pied

Plusieurs types de tête et de pied de lit sont disponibles, en imitation bois, rembourrés ou avec housse.

Plus d'informations sur page 8

06 Sommier

Le sommier est équipé de lattes métalliques en série faciles d'entretien et optimales pour la circulation de l'air. Rallonge du repose-pieds intégrée et télescopique.

Plus d'informations sur page 7

07 Butées de matelas

Le dossier et le repose-jambes sont chacun équipés de 2 butées de matelas qui assurent un maintien optimal du matelas dans toutes les positions.

08 Accessoires

À l'extrémité de la tête de lit, il y a deux endroits de fixation pour la potence, le porte-sérum ou la lampe de lecture. Le lit peut être équipé en fonction des besoins de soins.

Plus d'informations sur page 10

09 Réglage de la hauteur

Le pont élévateur stable du Formidabel First offre une plage de réglage élevée allant d'environ 15 cm en position basse pour la protection des résidents à environ 80 cm en position supérieure pour les soins. La sortie du lit est également facilitée par une hauteur réglable.

Plus d'informations sur page 4

Sous réserve de modifications, dernière mise à jour 2024-02, les images ne sont présentées qu'à des fins d'illustration

FUNCTIONNEMENT & UTILISATION



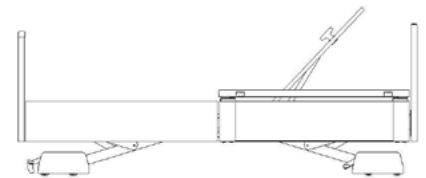
POSITION DE SOMMEIL

La position extra basse à une hauteur de couchage de 15 cm de hauteur assure une position de sommeil très sécurisée et évite les chutes douloureuses.



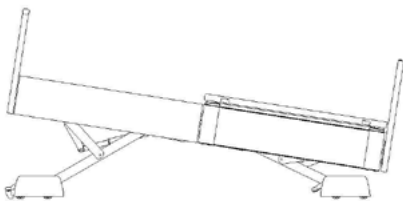
POSITION DE VERTICALISATION

Afin de pouvoir quitter le lit sans effort, le lit se déplace automatiquement à la hauteur de sortie optimale de 35/38 cm, et ceci en combinaison avec le réglage du dossier. La combinaison des deux fonctions facilite la sortie de l'utilisateur.



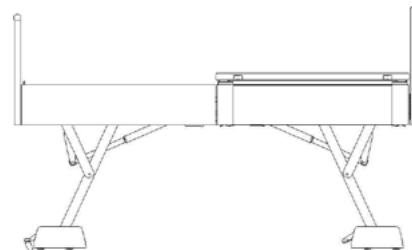
POSITION PROCLIVE

Cette fonction n'est disponible qu'en 'mode de soins' déverrouillé. Réglage du position proclive jusqu'à 12°.



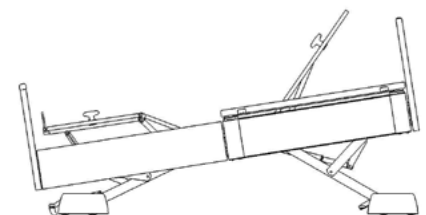
POSITION DE SOINS

Le lit se déplace jusqu'à sa position maximale de 80 cm. Les parties du plan de couchage sont positionnées horizontalement.



POSITION ASSISE CONFORTABLE

Le dossier et le repose-jambes sont placés en position inclinée. L'utilisateur peut regarder la télévision ou lire confortablement en position assise active.



Sous réserve de modifications, dernière mise à jour 2024-02, les images ne sont présentées qu'à des fins d'illustration

PROTECTION LATÉRALE UNIQUE

Protections latérales Unique - protection et mobilité sans des mesures privatives de liberté

Autant de liberté que possible, autant de protection que nécessaire. Contrairement aux protections latérales conventionnelles, les protections latérales Unique offrent des solutions variables et s'installent sans aucun outil et en quelques gestes simples.

En fonction de la situation de soins, les éléments peuvent être fixés au lit selon différentes combinaisons: panneaux latéraux, si aucune protection latérale n'est requise ou protections latérales pour les résidents nécessitant une protection. La hauteur de l'élément est réglable en continu au moyen d'une rallonge télescopique, de sorte que lorsqu'il est fixé à la tête de lit, il protège contre les chutes ou sert d'aide à la verticalisation.

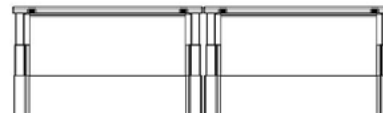
En option, le rail en bois situé au sommet de la protection latérale Unique peut être en bois massif.



Liberté et confort sans protection latérale



Protection et mobilisation sans mesures privatives de liberté



Protection complète sous respect des mesures privatives de liberté

.....
Sous réserve de modifications, dernière mise à jour 2024-02, les images ne sont présentées qu'à des fins d'illustration

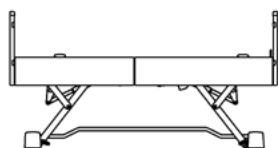
PROTECTION LATÉRALE SOLID UP

Protections latérales Solid Up - protection et mobilité sans des mesures privatives de liberté

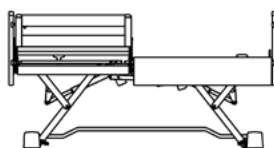
Autant de liberté que possible, autant de protection que nécessaire. Contrairement aux protectoïns latérales, le Solid Up offre une solution sans outil pour la protection latérale, qui peut être ajustée en quelques étapes seulement. La division des protections latérales Solid a été réalisée de manière asymétrique selon un rapport de 45:55.

En fonction de la situation de soins, les éléments peuvent être fixés au lit selon différentes combinaisons: panneaux latéraux, si aucune protection latérale n'est requise ou protections latérales pour les résidents nécessitant une protection. De sorte que lorsqu'il est fixé à la tête de lit, il protège contre les chutes ou sert d'aide à la verticalisation.

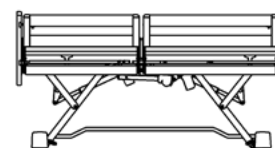
En raison de la fixation des protections latérales Solid Up dans la tête et le pied du lit, il n'est pas possible d'ajuster la longueur du lit en utilisant ces protections latérales, à l'exception d'un kit de rallonge de lit Solid Up 220 cm. Lors de la commande, vous pouvez choisir de fournir une protection latérale au pied du lit plus longue, si elle est présente (protection latérale au pied du lit), pour un lit de soins d'une longueur de plan de couchage de 210 ou 220 cm. Dans ce cas, les protections latérales arrière seront respectivement plus longues de 10 ou 20 centimètres.



Liberté et confort sans protection latérale



Protection et mobilisation sans mesures privatives de liberté




Protection complète sous respect des mesures privatives de liberté

.....
Sous réserve de modifications, dernière mise à jour 2024-02, les images ne sont présentées qu'à des fins d'illustration

ROUES & CACHE ROUES

Le lit est équipé de roulettes pivotantes doubles de 50 mm de diamètre, avec cache roue en matière synthétique :



Roues à l'arrière - non freinées



Roues frontales - non freinées



Roues à l'arrière - freinées



Roues frontales - freinées

SOMMIER

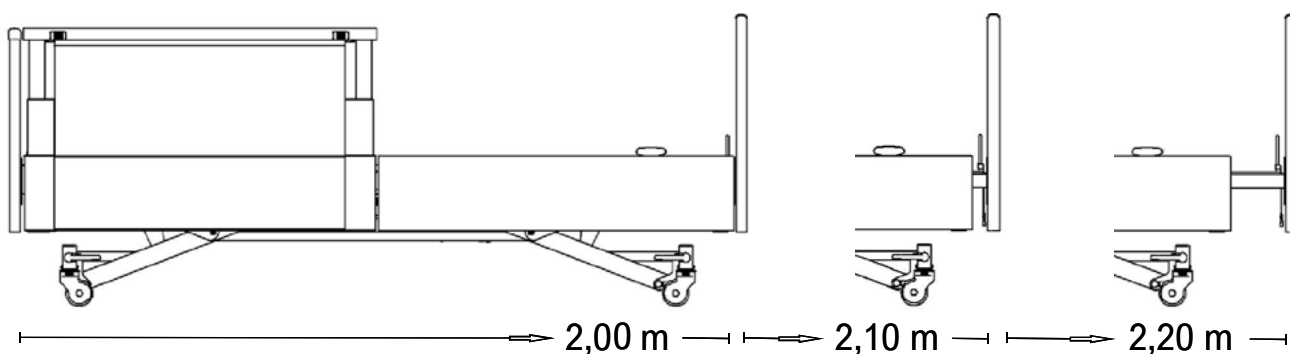
En standard, le lit de soins est fourni avec un sommier en 4 parties avec des lattes métalliques.



Sommier métallique en 4 parties,
d'une largeur de 90 ou 100 cm

RALLONGE DU REPOSE-PIEDS INTÉGRÉE

Le sommier peut être étendu facilement et sans outils jusqu'à 210 cm ou 220 cm. Dans le cas d'une extension à 220 cm avec deux éléments de protection latérale du côté du pied, notre Safe-Guard comble l'espace libre ainsi créé, si aucune protection latérale n'est prévue à l'extrémité du pied.



Sous réserve de modifications, dernière mise à jour 2024-02, les images ne sont présentées qu'à des fins d'illustration

ACCESSOIRES

FORMIDABEL
ULTRA LOW

Potence avec sangle réglable et poignée	-1	■
Potence avec enrouleur automatique et poignée	-2	■
Lampe de lecture Cultra	-3	■
Protection murale frontale Plusieurs combinaisons possibles : 2 x frontale 1 x latérale 2 x frontale + 1 x latérale Extension supplémentaires possibles : 5 cm 8 cm 10 cm 12 cm	-4	■
Protection murale latérale 1 x extension possible : 5 cm 8 cm 10 cm 12 cm	-5	■
Système Safer Exit	-6	■
Câblage adapté pour système Safer Exit	-7	■
Kit d'extension Safeguard L220 (uniquement en combinaison avec la protection latérale 'Unique')	-8	■
Kit d'extension Solid Up L220 (uniquement en combinaison avec la protection latérale 'Solid Up')	-9	■
Chariot de lit	-10	■
Porte télécommande	-11	■
Porte-sac à urine	-12	■
Pare-chocs Solid Up 4 cm par côté (uniquement en combinaison avec les protections latérales 'Solid Up')	-13	■
Pare-chocs Solid Up 9 cm par côté (uniquement en combinaison avec les protections latérales 'Solid Up')	-14	■



1 - Potence avec sangle réglable et poignée



2 - Potence avec enrouleur automatique et poignée



3 - Lampe de lecture Cultra



4 - Protection murale frontale



5 - Protection murale latérale

Sous réserve de modifications, dernière mise à jour 2024-02, les images ne sont présentées qu'à des fins d'illustration

ACCESSOIRES



6 - Système Safer Exit



7 - Kit d'extension Safeguard L220



11 - Porte-sac à urine

.....
Sous réserve de modifications, dernière mise à jour 2024-02, les images ne sont présentées qu'à des fins d'illustration