

# Ino

NIEUW \\  
HOOG-LAAG FUNCTIE



## Relax \

Deze comfort relax, ontwikkeld onder de noemer 'universal design', evolueert mee met de behoeftes en noden van de gebruiker. Diverse modulaire opbouw mogelijkheden bieden de kans om de relax om te bouwen van een 'design version', naar een volledige 'care version'.

De Ino oogt niet enkel licht, maar dit is hij werkelijk ook. Dit mede door zijn doordachte constructie, die de relax niet alleen een moderne uitstraling geeft, maar tegelijkertijd ook voorziet van een hoge stabiliteit. Deze constructie draagt er eveneens toe bij dat de relax een uitstekend rijgedrag bezit en bovendien heel onderhoudsvriendelijk is.

Onze hedendaagse collectie aan stoffen zorgt voor een persoonlijke look, dit passend binnen uw interieurconcept. Talrijke beschikbare opties en accessoires, zoals de leeftablet en koffietafeltje, maken de relax compleet. Dit alles zorgt voor een zeer uniek product! Ervaar het zelf!

## Wat maakt de Ino Relax zo uniek? \

- \ \ Zeer comfortabel
- \ \ Ergonomische werking
- \ \ Grote 'zorg' hendels
- \ \ Gebruiksvriendelijk
- \ \ Onderhoudsvriendelijk
- \ \ Modulaire constructie - aanpasbaar op elk moment
- \ \ Manoeuvrbaarheid en beweeglijkheid - bedoeld om te bewegen
- \ \ Diverse zithoogtes
- \ \ Standaard geïntegreerde handmatige hoofdsteunverstelling
- \ \ Extreme stabiliteit en sterkte
- \ \ Tilliftoegankelijk (actieve, passieve & return tillift)
- \ \ Circulaire opbouw
- \ \ Optioneel als slaapzetel verkrijgbaar
- \ \ **Nieuw** - Optioneel met hoog-laag functie verkrijgbaar
- \ \ **Nieuw** - Optionele snelle toegang opklapzitting



Wijzigingen voorbehouden, laatste update 202603v1, de getoonde afbeeldingen zijn enkel ter illustratie

## OVERZICHT INO RELAX



### **Armen**

Beschikbaar met 9 verschillende armen, zowel open als gesloten en in verschillende soorten materialen.

Meer info op pagina 5

### **Verstelmechaniek**

5 verschillende verstelmechanieken mogelijk, zowel manueel als elektrisch. De versie Zero Gravity is bovendien beschikbaar met een relaxpositie en slaappositie.

Meer info op pagina 3-4

### **Frame & wielen**

Beschikbaar met 10 verschillende soorten onderstellen, afhankelijk van frame, grootte van de wielen en remtechniek.

Meer info op pagina 6

### **Opties & accessoires**

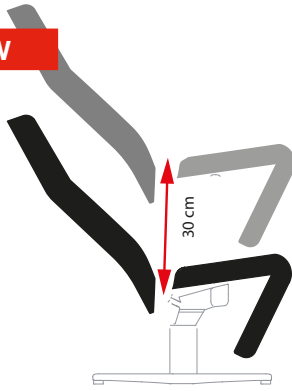
De Ino Relax bevat een waaier aan opties en accessoires om de relax aan te passen aan de noden van de gebruiker.

Meer info op pagina 10-12

Wijzigingen voorbehouden, laatste update 202603v1, de getoonde afbeeldingen zijn enkel ter illustratie

# VERSTELMECHANIEKEN

**NIEUW**

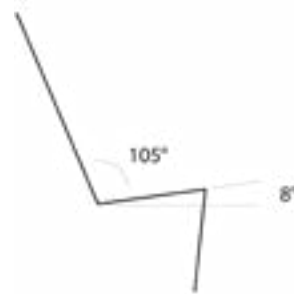
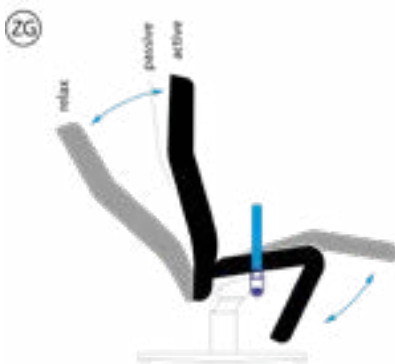


Deze nieuwe functie biedt een elektrische verticale hoogteverstelling van 30cm vanaf de gekozen standaardhoogte (instaphoogte al vanaf 46 cm). Dit in combinatie met de elektrisch verstelbare rug - en beensteun zorgt voor optimale autonomie en ergonomie voor de gebruiker, alsook voor zorgpersoneel.

Enkel beschikbaar als optie bij Elektrisch 150 en in combinatie met wielen van Ø125 centraal geremd.



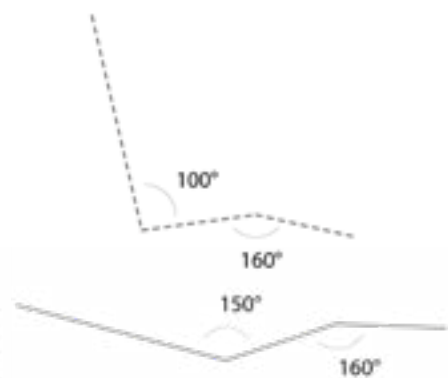
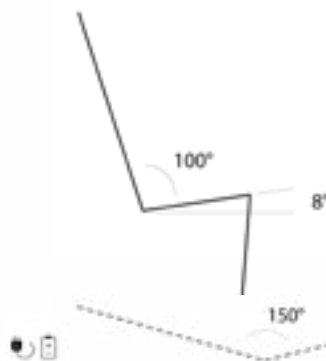
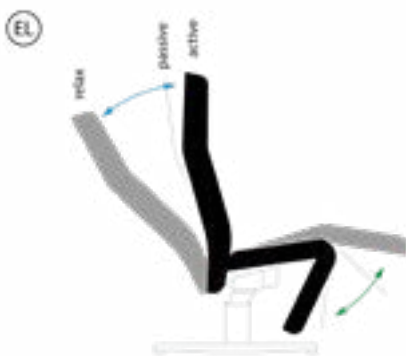
## HOOG-LAAG FUNCTIE



## ZERO GRAVITY 130°

Pure eenvoud. Rug en beensteun zijn synchroon traploos verstelbaar d.m.v. een gasveer. Van een actieve of passieve zithouding tot een uitstekende relaxpositie.

De maximale hoek tussen rug en zit bedraagt 130° in relaxpositie.



## ELEKTRISCH 150°

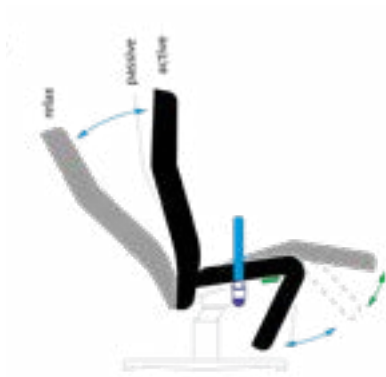
Gemakkelijk in gebruik. Zit, rug en beensteun zijn apart of synchroon elektrisch verstelbaar d.m.v. 2 motoren. Van een actieve en passieve zithouding tot een uitstekende relaxpositie, en alles ertussenin.

De maximale hoek tussen rug en zit bedraagt 150° in relaxpositie.

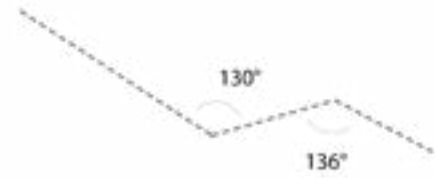
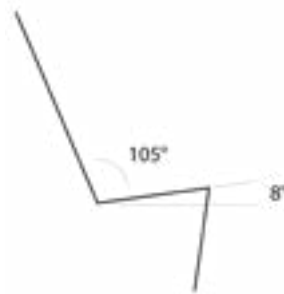
Mogelijkheid tot uitneembare en oplaadbare batterij.

Wijzigingen voorbehouden, laatste update 202603v1, de getoonde afbeeldingen zijn enkel ter illustratie

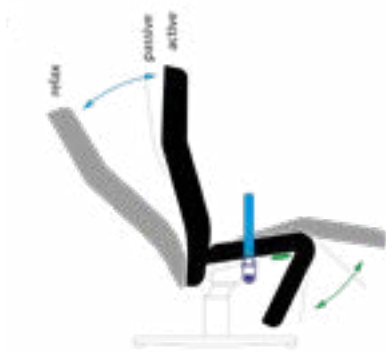
## VERSTELMECHANIEKEN



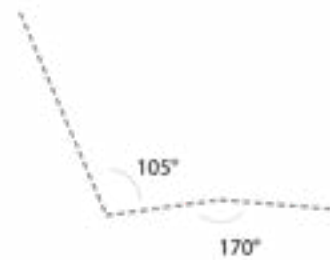
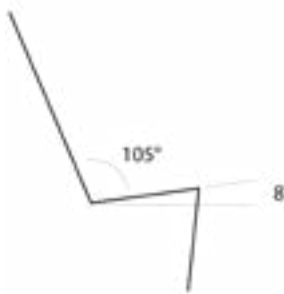
**DUO COMFORT  
SYNCHRO 130°**



Ergonomie. Duo comfort synchro staat voor tal van zit- & relaxposities. Rug en beensteun zijn synchroon traploos verstelbaar d.m.v. een gasveer. Daarenboven kan de beensteun apart bijgeregeld worden met een tweede gasveer. Van een actieve en passieve zithouding tot een uitstekende relaxpositie. De maximale hoek tussen rug en zit bedraagt 130° in relaxpositie.



**DUO COMFORT  
SOLO 130°**

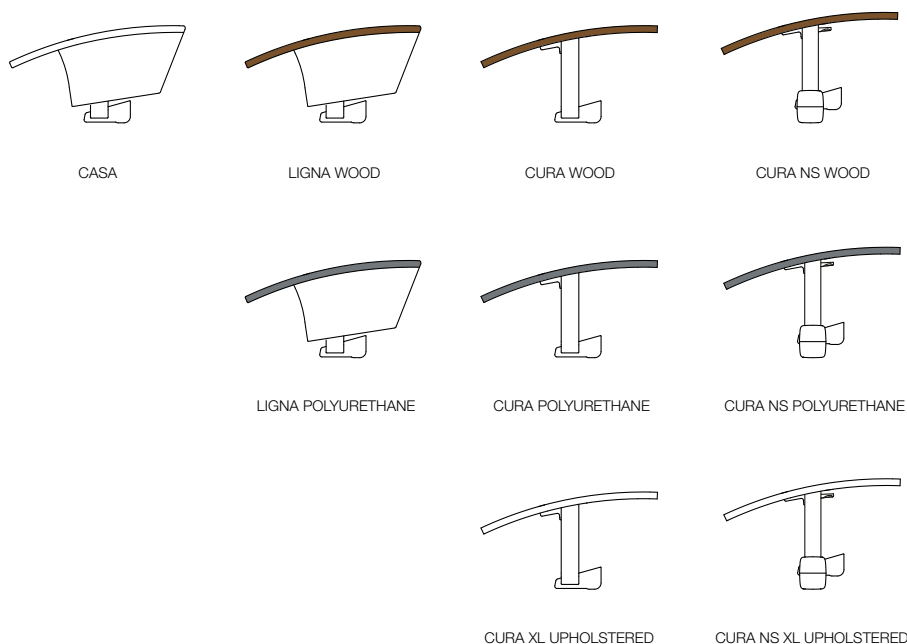


Gemakkelijk in gebruik. Zit, rug en beensteun zijn apart traploos verstelbaar d.m.v. 2 gasveren. Van een actieve en passieve zithouding tot een uitstekende relaxpositie, en alles ertussenin. De maximale hoek tussen rug en zit bedraagt 130° in relaxpositie.

Wijzigingen voorbehouden, laatste update 202603v1, de getoonde afbeeldingen zijn enkel ter illustratie

# ARMEN

De Ino Relax kan van volgende armen voorzien worden. Een op maat gemaakte arm is eveneens mogelijk.



## CASA

Brede gesloten gestoffeerde armlegger voor maximale ondersteuning bij langdurig zitten/liggen, voorzien van handgreep. Stalen buisframe kern, gemonteerd aan de mechaniek, grenen en beuken multiplex paneel omsloten met polyether mousse, 65 kg/m<sup>3</sup>.

## LIGNA

Brede gesloten arm met gestoffeerd paneel en daar bovenop een gelamelleerde beuken armlegger (doorsnede 67x27 mm) of een polyurethaan armlegger (doorsnede 67x27 mm). Voor maximale ondersteuning bij langdurig zitten/liggen, met handgreep en voorziening voor leeftablet.

Stalen buisframe kern, gemonteerd aan de mechaniek, grenen en beuken multiplex paneel omsloten met polyether mousse, 65 kg/m<sup>3</sup>.

## CURA

T-vormige arm bestaande uit een stalen geëpoxeerde buisframe, gemonteerd aan de mechaniek. Kan voorzien worden van volgende armleggers:

1. Een gelamelleerde beuken armlegger (doorsnede 67x27 mm), met handgreep en voorziening voor leeftablet
2. Een polyurethaan armlegger (doorsnede 67x27), met handgreep en voorziening voor leeftablet
3. Een extra brede en volledig gestoffeerde armlegger met een gelamelleerde beuken drager (doorsnede 115x27 mm) omsloten met polyether mousse, 65 kg/m<sup>3</sup>

## CURA NS

In 6 standen neerschuifbare arm, ideaal voor een zijdelingse transfer. Stalen buisframe, gemonteerd aan de mechaniek. Kan voorzien worden van volgende armleggers:

1. Een gelamelleerde beuken armlegger (doorsnede 67x27 mm), met handgreep en voorziening voor leeftablet
2. Een polyurethaan armlegger (doorsnede 67x27 mm), met handgreep en voorziening voor leeftablet
3. Een extra brede en volledig gestoffeerde armlegger met een gelamelleerde beuken drager (doorsnede 115x27 mm) omsloten met polyether mousse, 65 kg/m<sup>3</sup>

Op ieder moment kunnen de armen van de relax vervangen worden door een andere uitvoering, bijvoorbeeld een Casa arm kan vervangen worden door een Cura NS (neerschuifbare arm voor zijdelingse transfer) of een Ligna (brede gesloten arm met daar bovenop een gelamelleerde beuken armlegger).



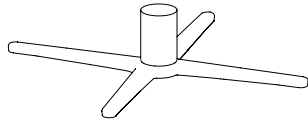
Ino XL- extra brede en volledig gestoffeerde armlegger voor Cura & Cura NS



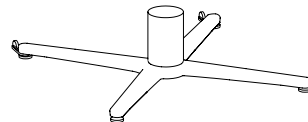
Wijzigingen voorbehouden, laatste update 202603v1, de getoonde afbeeldingen zijn enkel ter illustratie

## FRAME EN WIELEN

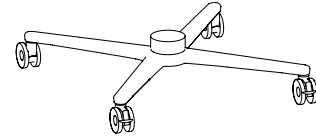
Aluminium kruisvoet met aluminium kolom, geëpoxeerd. De kruisvoet is standaard in vaste vorm, niet verrijdbaar verkrijgbaar. Optioneel kan er gekozen worden om de mobiliteit te verhogen door het toevoegen van wielen en remsysteem. Alle versies met wielen Ø 125 mm zijn standaard voorzien van een ergonomisch gevormde kunststof duwbeugel en een voetensteun. Hoog-Laag functie enkel mogelijk in combinatie met C,D,E,F,G.



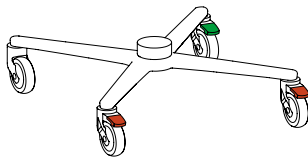
Vast, niet verrijdbaar  
Standaardversie



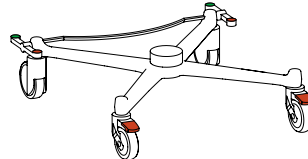
**A** - Vast, met verplaatsingswielen



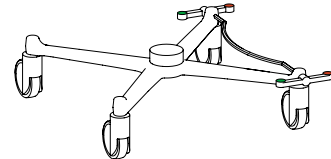
**B** - Wielen Ø75



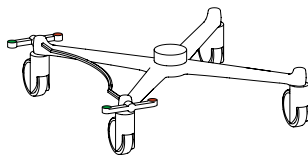
**C** - Wielen Ø125 afzonderlijk geremd



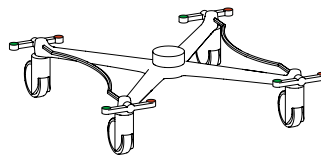
**D** - Wielen Ø125 centraal geremd,  
achteraan met dubbele pedaal



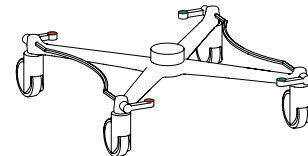
**D** - Wielen Ø125 centraal geremd,  
zijdelings met dubbele pedaal rechts



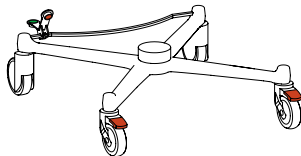
**D** - Wielen Ø125 centraal geremd,  
zijdelings met dubbele pedaal links



**E** - Wielen Ø125 centraal geremd,  
zijdelings met dubbele pedaal aan  
beide zijden



**F** - Wielen Ø125 centraal geremd,  
zijdelings met enkele pedaal  
(links en rechts)














**G** - Wielen Ø125 centraal geremd,  
met dubbele pedaal binnen de  
kruisvoet achteraan en individuele  
remmen vooraan

Wijzigingen voorbehouden, laatste update 202603v1, de getoonde afbeeldingen zijn enkel ter illustratie

# TECHNISCHE KENMERKEN

## AFMETINGEN

TYPE											
Ino	69-83 <sup>4</sup>	74-86	119-125	50 <sup>2</sup>	46	46-56 <sup>1</sup>	81	65-74 <sup>3</sup>	35-48	ja	★ ★ ★

★ = huishoudelijk gebruik / ★ ★ = projectmatig gebruik / ★ ★ ★ = intensief projectmatig gebruik

### (<sup>1</sup>) Zithoogte

Elke Ino relax is beschikbaar in 4 minimum zithoogtes: 46 – 48 – 50 en 52 cm. De Ino relax met wielen Ø75 en Ø125 mm zijn ook beschikbaar met zithoogte 54 en 56 cm. De lengte van de beensteun wordt bepaald aan de hand van de zithoogte.

Op ieder moment kan de zithoogte, dankzij de modulaire opbouw van de Ino, aangepast worden.

Opgelet: bij opties met visco-elastisch schuim in de zitting wijzigt de zithoogte, zie opties.

### (<sup>2</sup>) Zitbreedte

Gemeten tussen de armen en de zitting: vooraan 49 cm – achteraan 48 cm

### (<sup>3</sup>) Armleggerhoogte

21 cm – gemeten vanaf de zitting

### (<sup>4</sup>) Totale breedte

Afhankelijk van het onderstel en het zijpand varieert de totale breedte van de zetel:

	Ino Ligna	Ino Casa	Ino Cura	Ino Cura NS
<b>Vast, niet verrijdbaar</b>				
<b>Vast, met verplaatsingswielen</b>				
<b>Wielen Ø75 mm</b>	69,5	72	69	69,5
<b>Wielen Ø125 mm, afzonderlijk geremd</b>				
<b>Wielen Ø125 centraal geremd, achteraan met dubbele pedaal</b>				
<b>Wielen Ø125 centraal geremd, achteraan met dubbele pedaal rechts</b>			77	
<b>Wielen Ø125 centraal geremd, achteraan met dubbele pedaal links</b>				
<b>Wielen Ø125 centraal geremd, zijdelings met dubbele pedaal aan beide zijden</b>			83	
<b>Wielen Ø125 centraal geremd, zijdelings met enkele pedaal (links en rechts)</b>				
<b>Wielen Ø125 centraal geremd, met dubbele binnenwaartse pedaal achteraan en individuele remmen vooraan</b>			69,5	

## VEILIGHEIDSVEREISTEN

Maximale werkbelasting Ino Zero Gravity & Ino Duo Comfort: 150 kg

Maximale werkbelasting Ino Electric/ Ino hoog-laag: 125 kg

Maximale draagkracht: 180 kg

Wijzigingen voorbehouden, laatste update 202603v1, de getoonde afbeeldingen zijn enkel ter illustratie

## BEDIENING VAN INO ZERO GRAVITY & INO DUO COMFORT

Ino ZG en Ino DC zijn telkens voorzien van 2 ergonomisch gevormde kunststof bedieningshendels.

### Push & pull

De verstelmechaniek wordt eenvoudig bediend door deze hendels naar voor (push) of naar achter (pull) te bewegen, hierdoor ontgrendelt de gasveer en is de relax soepel te verstellen naar elke gewenste zit- of ligpositie. Zorg dat de slotpennen altijd uitgeschoven zijn om de hendels te bedienen. De hendels zijn zo gepositioneerd zodat deze altijd vrij toegankelijk zijn.

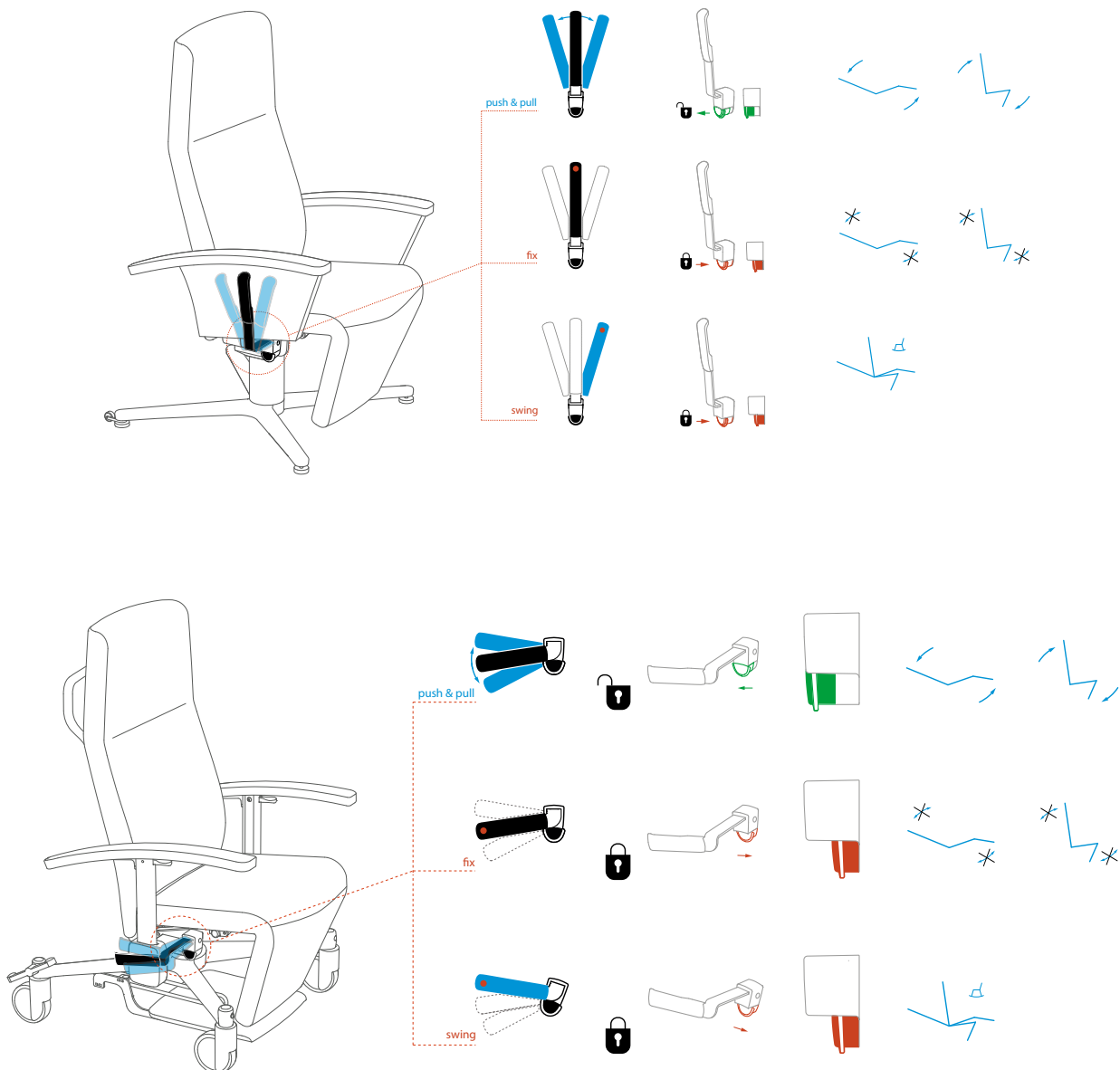
### Fix

Naast de grote vrijheid aan bovenstaande comfortposities, bestaat de mogelijkheid om de relax in om het even welke positie te vergrendelen (fix), dit om uw veiligheid te garanderen. Dit kan door op een eenvoudige manier de slotpen bij de bedieningshendel in te duwen als de hendel in zijn neutrale verticale positie staat en dit toe te passen bij beide hendels.

### Swing

Daarnaast is het met deze slotpen ook mogelijk om de gasveer altijd te ontgrendelen, dit om vrij te kunnen bewegen (schommelen) zonder dat de hendels worden gebruikt – swing. Dit kan door de slotpen (aan één zijde volstaat) in te duwen als de hendel naar voor geplaatst is.

Voor een meer huiselijke look is het mogelijk om de Ino te voorzien van 2 kleine kunststof hendeltjes.

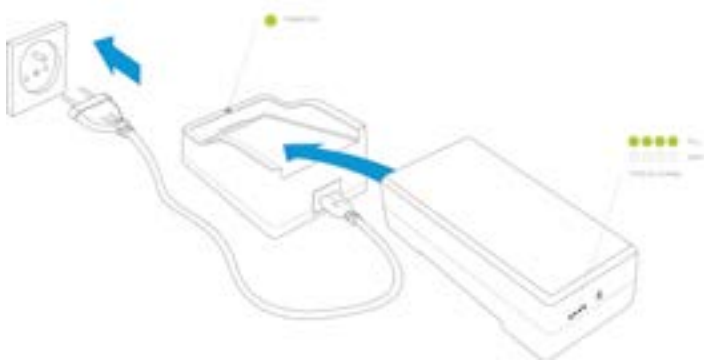


Wijzigingen voorbehouden, laatste update 202603v1, de getoonde afbeeldingen zijn enkel ter illustratie

## BEDIENING VAN INO ELEKTRISCH EN INO HOOG-LAAG

De Ino elektrisch is standaard voorzien van een stroomkabel. Via de eenvoudige handbediening kan de Ino gemakkelijk in de gewenste relax-, of slaapposities geplaatst worden. De handbediening bestaat uit 4 knoppen: beensteun omhoog, beensteun omlaag, rug omhoog, rug omlaag. Door 2 knoppen samen in te drukken, kunnen rug en beensteun tegelijk bediend worden. Bij de hoog-laag functie bezit de afstandsbediening twee extra knoppen, nl: zithoogte omhoog, zithoogte omlaag.

Om meer bewegingsvrijheid te hebben binnen de ruimte, kan er geopteerd worden om te werken met een uitneembare en oplaadbare batterij. De batterij dient te worden uitgenomen om los van de relaxzetel op te laden in een docking station. We raden steeds aan om een extra oplaadbare en uitneembare batterij aan te kopen, om de elektrische werking van de relax continu te kunnen garanderen. Duw het knopje\* op de batterij in om deze los te koppelen van de relax.



\*Knop uitneembare batterij



Afstandsbediening



### opladen van de uitneembare batterij

Stroomkabel	Input: 100 - 240 V, 50/60 Hz, 1,6 A - Output: 29 V, 2A 60W @ duty cycle 10%, 2/18 min - IP20	
Uitneembare en oplaadbare batterij	Type: lithium ion battery Output voltage @load 3A: 16.8V~29V Rated output current: 3.0A Max output current @ T_on:1min, T_off:9min: 10.0A Standard nominal voltage: 25.2V Standard nominal capacity @load 0.45A: 2200mAH Charge voltage: 29V-31V Max charge current: 250mA ± 100mA	Full of charge output voltage @ 5mA: 27.5V-29.4V Charging time: 12hours Max output current (continuous work): 3A Max output peak current: 20A> peak>14A Charging & discharging cycle: 300times Protection: Over current, Over discharge voltage@ load 3A Number of cycles at full charge: 75 IP 30
Oplader voor uitneembare en wisselbare batterij	Input Voltage: 100V AC to 240VAC Input frequency: 47 Hz to 63 Hz Standby Input power: Max. 0.30 W Standby Input Current: Max. 70mA Average efficiency: ≥86% Output Voltage: DC 29.0V Rated current: 1.8A Cut Off Current: 01PIN: 9A MAX, 8PIN: 2A MAX	Maximum ripple & Noise: 300mVp-p (Ripple), 350mVp-p (Noise) Weight: Approx. 288 g Dimensions: 132 mm(L) X 95 mm (W) X 57mm(H) Connector: AC input: 2PIN AC, DC output: 01PIN + 8PIN Protection: Over-voltage protection(45V), Over-current protection, Over temperature protection
Motor rug	Input: DC 18 - 35V, max. 5 A - Duty cycle: max. T_on 2 min., min. T_off 18 min. Max. load (push, pull): 3000 N - IPX0	
Motor beensteun	Input: DC 18-35 V, max. 5 A - Duty cycle: max. T_on 2 min., min. T_off 18 min. Max. load (push, pull): 1300 N - IPX0	
Garantie	Op alle elektrische onderdelen (batterijen, motoren, handbediening, ...) – 24 maanden garantie vanaf leverdatum	
CE-keuring	De elektrische versie van de Ino relax is CE gekeurd volgens de machinerichtlijn. Hierbij wordt een analyse gemaakt van alle mogelijke risico's bij gebruik van het product. Deze risico's werden vervolgens aangepakt tijdens het uitwerken van het product. Bovendien beschikken alle elektrische onderdelen eveneens over een CE keuring en zijn daarom veilig in gebruik. CE-verklaring goedgekeurd door gerenomeerd keuringsbureau Vincotte.	



Wijzigingen voorbehouden, laatste update 202603v1, de getoonde afbeeldingen zijn enkel ter illustratie

## OPTIES

	INO				
	CASA	LIGNA	CURA	CURA NS	
Inschuifbare voetensteun (enkel bij wielen 125 mm - niet mogelijk bij zithoogte 46 cm)	-H	■	■	■	■
Fixatiebeugels <sup>1</sup>	-I	■	■	■	■
Hygiënische afwerking garniering voor rug	-J	■	■	■	■
Voorziening voor zuurstoffleshouder en serumhouder <sup>1</sup>	-K	■	■	■	■
Voorziening voor koffietafeltje <sup>1</sup> (niet mogelijk bij Ino XL beklede armlegger)	-L	■	■	■	■
Voorziening voor verstelbare orthopedische beensteun (niet mogelijk bij uitvoering INO Zero Gravity)	-M	■	■	■	■
Half beklede armsteun (enkel bij houten armen)	-N		■	■	■
Geheel beklede armsteun (enkel bij houten armen)	-O		■	■	■
Afneembaar hoofdeinde	-P	■	■	■	■
Stroomvoorziening via uitneembare en oplaadbare batterij met laadstation	-Q	■	■	■	■
UK-plug voor vaste stroomvoorziening	-R	■	■	■	■
Handrem links (frontaal gezien) (enkel bij Ino met centrale rem achteraan en wielen 125 mm; niet mogelijk bij Ino Elektrisch en Hoog-Laag)	-S	■	■	■	■
Ino zitting met 2 cm visco-elastisch schuim <sup>2</sup> (densiteit 50 kg/m <sup>3</sup> , hardheid 23 kPa)	-T	■	■	■	■
Ino zitting met 4,5 cm visco-elastisch schuim <sup>2</sup> (densiteit 50 kg/m <sup>3</sup> , hardheid 23 kPa)	-U	■	■	■	■
Elektrische Hoog-Laag functie Enkel mogelijk bij elektrisch 100/150) en wielen Ø125mm		■	■	■	■
Snelle toegang-opklapzitting		■	■	■	■

<sup>1</sup>Ook beschikbaar als accessoire

<sup>2</sup>De zithoogte bij deze optie verhoogt met 2 cm: 48, 50, 52, 54, 56\* of 58\* cm (\*Enkel beschikbaar bij wielen Ø125 mm)

**Q** - Uitneembare en oplaadbare batterij in laadstation



**H** - Inschuifbare voetensteun



**I** - Fixatiebeugels



**K** - Voorziening voor zuurstoffleshouder en serumhouder



**L** - Voorziening voor koffietafeltje



**P** - Afneembaar hoofdeinde



**S** - Handrem

Wijzigingen voorbehouden, laatste update 202603v1, de getoonde afbeeldingen zijn enkel ter illustratie

## ACCESSOIRES

		INO			
		CASA	LIGNA	CURA	CURA NS
Voorziening voor zuurstoffleshouder en serumhouder <sup>1</sup>	-1	■	■	■	■
Vaste inox serumhouder met 2 haken	-2	■	■	■	■
Uitschuifbare inox serumhouder met 4 haken	-3	■	■	■	■
Leeftablet kunststof (niet mogelijk bij Ino XL beklede armlegger)	-4		■	■	■
Voorziening voor abductieklos op leeftablet (niet mogelijk bij Ino XL beklede armlegger)	-5		■	■	■
Abductieklos op leeftablet (niet mogelijk bij Ino XL beklede armlegger)	-6		■	■	■
Opberging kunststof leeftablet (niet mogelijk bij Ino XL beklede armlegger - enkel in combinatie met fixatiebeugels en duwbeugel)	-7		■	■	■
Voorziening voor koffietafeltje <sup>1</sup>	-8	■	■	■	■
Koffietafeltje (niet mogelijk bij Ino XL beklede armlegger en Ino Hoog-Laag)	-9	■	■	■	■
Anatomische reductor hoofdsteun	-10	■	■	■	■
Anatomische reductor beensteun (niet op centraal geremd links/rechts /links+rechts)	-11	■	■	■	■
Anatomische reductor romp	-12	■	■	■	■
Urinezakhouder	-13			■	■
Zuurstoffleshouder	-14	■	■	■	■
Los nekkussen	-15	■	■	■	■
Fixatiebeugels <sup>1</sup>	-16	■	■	■	■
Losse fixatieriem (enkel in combinatie met fixatiebeugels)	-17	■	■	■	■
Voorziening voor orthopedische beensteun (niet mogelijk bij Ino Zero Gravity)	-18	■	■	■	■

<sup>1</sup>Ook beschikbaar als optie



**1** - Voorziening voor zuurstoffleshouder en serumhouder



**2** - Vaste inox serumhouder met 2 haken



**3** - Uitschuifbare inox serumhouder met 4 haken



**4** - Leeftablet kunststof



**6** - Abductieklos op leeftablet



**7** - Opberging kunststof leeftablet



**8** - Voorziening voor koffietafeltje

Wijzigingen voorbehouden, laatste update 202603v1, de getoonde afbeeldingen zijn enkel ter illustratie

## ACCESSOIRES

	INO				
	CASA	LIGNA	CURA	CURA NS	
Voorziening voor orthopedische beensteun - Large <i>(niet mogelijk bij Ino Zero Gravity)</i>	-19	■	■	■	■
Verstelbare orthopedische beensteun <i>(niet mogelijk bij Ino Zero Gravity)</i>	-20	■	■	■	■
Laadstation voor uitneembare batterij	-21	■	■	■	■
Laadstation met UK-plug voor uitneembare batterij	-22	■	■	■	■
Extra uitneembare en oplaadbare batterij	-23	■	■	■	■
Voorziening voor multidirectionele anatomisch gevormde arMLEuning	-24				■
Multidirectionele anatomisch gevormde arMLEuning	-25				■

<sup>1</sup>Ook beschikbaar als optie



9 - Koffietafeltje



10 - Anatomische reductor hoofdsteun



11 - Anatomische reductor beensteun



12 - Anatomische reductor romp



13 - Urinezakhouder



14 - Zuurstoffleshouder



15 - Los nekkussen



16 - Fixatiebeugels



20 - Verstelbare orthopedische beensteun



21 - Laadstation voor uitneembare batterij



23 - Extra uitneembare en oplaadbare batterij



25 - Multidirectionele anatomisch gevormde arMLEuning

Wijzigingen voorbehouden, laatste update 202603v1, de getoonde afbeeldingen zijn enkel ter illustratie

## OVERZICHT MODELLEN



INO CASA VAST



INO CASA WIELEN Ø 75



INO CASA WIELEN Ø 125



INO CASA WIELEN Ø 125  
CENTRAAL GEREMD



INO LIGNA VAST



INO LIGNA WIELEN Ø 75



INO LIGNA WIELEN Ø 125



INO LIGNA WIELEN Ø 125  
CENTRAAL GEREMD



INO CURA VAST



INO CURA WIELEN Ø 75



INO CURA WIELEN Ø 125



INO CURA WIELEN Ø 125  
CENTRAAL GEREMD

Wijzigingen voorbehouden, laatste update 202603v1, de getoonde afbeeldingen zijn enkel ter illustratie

## OVERZICHT MODELLEN



INO CURA NS VAST



INO CURA NS WIELEN Ø 75



INO CURA NS  
WIELEN Ø 125



INO CURA NS  
WIELEN Ø 125  
CENTRAAL GEREMD

Wijzigingen voorbehouden, laatste update 202603v1, de getoonde afbeeldingen zijn enkel ter illustratie