

# Laguna



## Care Relax \

Fauteuil relax gériatrique au niveau de finition très élevé (une avancée importante pour le bien-être du patient par rapport au modèle Echo). Grâce à son dossier préformé ergonomique, il offre un excellent confort d'assise et est idéal pour les positions assises prolongées et les personnes âgées nécessitant beaucoup de soins. Le modèle Laguna dispose de nombreuses possibilités de réglage (un plus par rapport au modèle Echo) permettant au personnel soignant ou aux proches de placer le fauteuil dans la position souhaitée, selon le niveau d'autonomie de l'utilisateur.

## Qu'est-ce qui rend le fauteuil de soins Laguna si unique? \

- \ \ Plusieurs mécanismes de réglage, également réglables électriquement
- \ \ Extrêmement confortable grâce à son dossier ergonomique
- \ \ Forme unique
- \ \ Nombreux types de panneaux latéraux disponibles
- \ \ Confort prolongé en position assise
- \ \ Appuie-tête amovible optionnelle
- \ \ Assise amovible, facile d'entretien

.....  
Sous réserve de modifications, dernière mise à jour 202603v1, les images ne sont présentées qu'à des fins d'illustration

## APERÇU FAUTEUIL DE SOINS LAGUNA



### Accoudoirs

Proposé avec 7 modèles d'accoudoirs différents, fermés ou ouverts et en différents matériaux.

Plus d'informations en page 5

### Mécanismes de réglage

4 mécanismes de réglage différents disponibles (réglages manuels ou électriques). Disponible avec ou sans repose-jambes et repose-pieds (réglable) en option pour le modèle Laguna sans repose-jambes.

Plus d'informations en pages 3 & 4

### Châssis & roues

Disponible avec 4 types de cadres différents en fonction du châssis, de la taille des roues et du mécanisme de freinage.

Plus d'informations en page 5

### Options et accessoires

Le fauteuil de soins Laguna dispose d'un grand nombre d'options et accessoires permettant de l'adapter aux besoins de l'utilisateur.

Plus d'informations en page 7

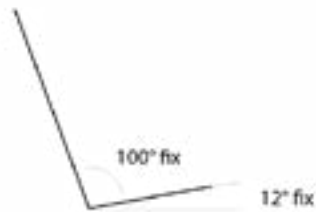
.....  
Sous réserve de modifications, dernière mise à jour 202603v1, les images ne sont présentées qu'à des fins d'illustration

## MÉCANISMES DE RÉGLAGE

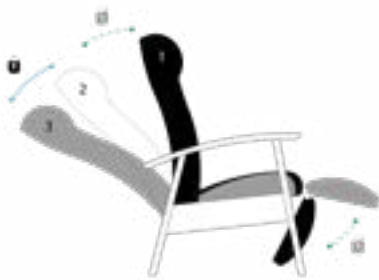
123



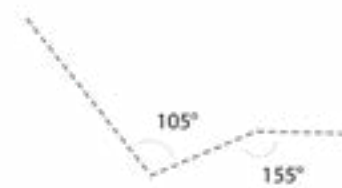
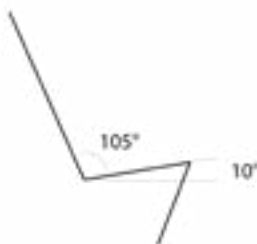
VERSION FIXE



Version fixe, non réglable, sans reposejambes.  
En option : repose-pieds fixe ou réglable.



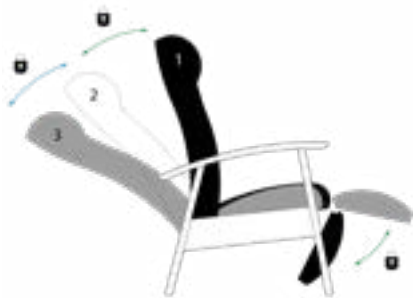
QT



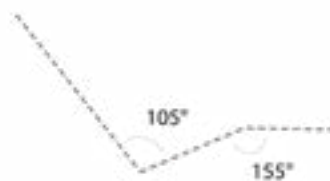
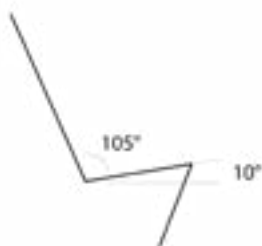
Assise et dossier réglables (dossier réglable et verrouillable séparément par vérin à gaz), avec correction d'assise.

Sous réserve de modifications, dernière mise à jour 202603v1, les images ne sont présentées qu'à des fins d'illustration

## MÉCANISMES DE RÉGLAGE



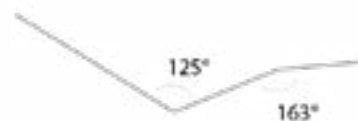
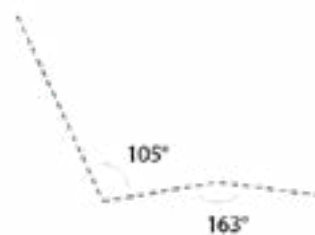
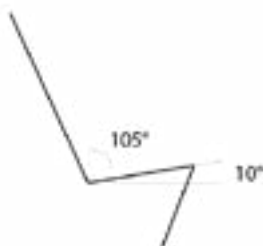
QA



Assise et dossier réglables (dossier réglable et verrouillable séparément par vérin à gaz), avec correction d'assise. Repose-jambes escamotable et verrouillable séparément.



QE




Assise, dossier et repose-jambes réglables (2 moteurs), avec correction d'assise. Reposejambes réglable séparément. Au choix : avec adaptateur au sol ou batterie permanente rechargeable.


Sous réserve de modifications, dernière mise à jour 202603v1, les images ne sont présentées qu'à des fins d'illustration

## PANNEAUX LATÉREAUX

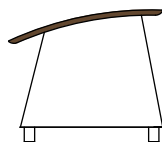
Le modèle Laguna peut être équipé de différents panneaux latéraux/accoudoirs : entièrement rembourrés ou escamotables. Selon le type d'accoudoirs, il est éventuellement possible d'y associer une tablette de repas.




CLASSIC




HARMONY




WOOD



COSY



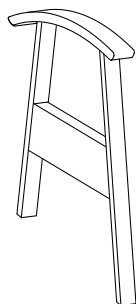
FOREST



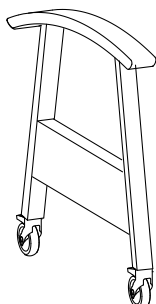
FOREST NS

## CHÂSSIS & ROUES

Les versions suivantes sont disponibles :



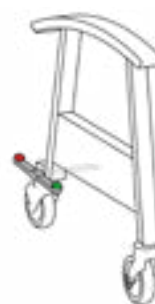
Version fixe



Roues Ø75



Roues Ø125














Roues Ø125,  
frein central

.....  
Sous réserve de modifications, dernière mise à jour 202603v1, les images ne sont présentées qu'à des fins d'illustration

# CARACTÉRISTIQUES TECHNIQUES

## DIMENSIONS

MODÈLE											
<b>Laguna</b>	70-82	85-92	115	55	50	50	75	69-70	28-50	oui	★ ★ ★
Repose-pieds fixe	53	43	43	-	-	-	-	-	4,1	oui	★ ★ ★
Repose-pieds réglable	53	43	43	-	-	-	-	-	4,2	oui	★ ★ ★

★ = usage domestique / ★ ★ = usage professionnel / ★ ★ ★ = usage professionnel intensif

## DOSSIER, ASSISE ET REPOSE-JAMBES

Dossier, assise et repose -jambes (à l'exception des modèles VA et SC, qui n'ont pas de repose-jambes) sont rembourrés. Assise confortable. Dossier ergonomique composé d'une coque en multiplexe et de mousse moulée. Assise en multiplex avec sangles et mousse haute résistance. De série avec assise amovible, repose-jambes intégré en option (assise non amovible).

## HOMOLOGATION CE

La version électrique du Laguna relax porte le marquage CE conformément à la directive sur les machines. Cela implique l'analyse de tous les risques possibles lors de l'utilisation du produit. Ces risques ont été pris en compte lors du développement du produit. En outre, tous les composants électriques ont également une déclaration CE et peuvent donc être utilisés en toute sécurité. Déclaration CE approuvée par l'agence d'inspection renommée Vincotte.



Sous réserve de modifications, dernière mise à jour 202603v1, les images ne sont présentées qu'à des fins d'illustration

# OPTIONS

	LAGUNA					
	CLASSIC	HARMONY	WOOD	COSY	FOREST	FOREST NS
Assise en mousse visco-élastique	-A	■	■	■	■	■
Repose-jambes préformé plus large	-B	■	■	■	■	■
Repose-jambes intégré, assise non amovible	-C	■	■	■	■	■
Appuie-épaule réglable en hauteur	-D	■	■	■	■	■
Appuie-tête amovible	-E	■	■	■	■	■
Frein centralisé à l'arrière	-F			■	■	■
2 roulettes de déplacement sur les pieds arrière	-G	■	■	■	■	
Repose-pieds escamotable	-H	■	■	■	■	
Guidon en matière synthétique	-I	■	■	■	■	
Batterie permanente sur version électrique	-J	■	■	■	■	■
Ceinture intégrée	-K	■	■	■	■	■
Supports de fixation	-L	■	■	■	■	■
Accoudoir partiellement garni	-M			■	■	■
Accoudoir totalement garni	-N			■	■	■
Pré-équipement pour selle d'abduction	-O			■	■	■
Pré-équipement pour fixation porte-tablette	-P			■	■	■
Pré-équipement pour porte-bouteille d'oxygène	-Q	■	■	■	■	■
Hauteur basse du siège : -3cm <i>Uniquement en version sans roulettes et sans repose-pieds</i>	-R	■	■	■	■	■



**B** - repose-jambes préformé plus large



**C** - repose-jambes intégré



**D** - appuie-épaule réglable en hauteur - position haute



**D** - appuie-épaule réglable en hauteur - position moyenne



**D** - appuie-épaule réglable en hauteur - position basse

Sous réserve de modifications, dernière mise à jour 202603v1, les images ne sont présentées qu'à des fins d'illustration

## OPTIONS



**F** - frein centralisé à l'arrière



**G** - 2 roulettes de déplacement sur les pieds arrière



**H** - repose-pieds escamotable



**I** - Guidon en matière synthétique



**L** - supports de fixation



**M** - accoudoir partiellement garni



**N** - accoudoir totalement garni

.....  
Sous réserve de modifications, dernière mise à jour 202603v1, les images ne sont présentées qu'à des fins d'illustration

## ACCESSOIRES

		LAGUNA					
		CLASSIC	HARMONY	WOOD	COSY	FOREST	FOREST NS
Tablette en matière synthétique	<b>-1</b>			■	■	■	■
Selle d'adduction sur tablette	<b>-2</b>			■	■	■	■
Fixation porte-tablette	<b>-3</b>			■	■	■	■
Réducteur anatomique torse	<b>-4</b>	■	■	■	■	■	■
Porte-sac à urine	<b>-5</b>					■	■
Porte-bouteille d'oxygène	<b>-6</b>	■	■	■	■	■	■
Repose-nuque amovible	<b>-7</b>	■	■	■	■	■	■
Ceinture indépendante	<b>-8</b>	■	■	■	■	■	■
Repose-pieds fixe	<b>-9</b>	■	■	■	■	■	■
Repose-pieds réglable	<b>-10</b>	■	■	■	■	■	■



**4** - réducteur anatomique torse



**5** - porte-sac à urine



**7** - repose-nuque amovible



**10** - repose-pieds réglable

Sous réserve de modifications, dernière mise à jour 202603v1, les images ne sont présentées qu'à des fins d'illustration

## LISTE DES MODÈLES



LAGUNA CLASSIC FIXE



LAGUNA CLASSIC  
ROUES Ø 75



LAGUNA CLASSIC  
ROUES Ø 125



LAGUNA HARMONY FIXE



LAGUNA HARMONY  
ROUES Ø 75



LAGUNA HARMONY  
ROUES Ø 125



LAGUNA WOOD FIXE



LAGUNA WOOD ROUES Ø 75



LAGUNA WOOD ROUES Ø 125

.....  
Sous réserve de modifications, dernière mise à jour 202603v1, les images ne sont présentées qu'à des fins d'illustration

## LISTE DES MODÈLES



LAGUNA COSY FIXE



LAGUNA COSY ROUES Ø 75



LAGUNA COSY ROUES Ø 125



LAGUNA COSY ROUES Ø 125  
FREIN CENTRAL



LAGUNA FOREST FIXE



LAGUNA FOREST  
ROUES Ø 75



LAGUNA FOREST  
ROUES Ø 125



LAGUNA FOREST  
ROUES Ø 125 FREIN CENTRAL



LAGUNA FOREST NS  
ROUES Ø 125



LAGUNA FOREST NS  
ROUES Ø 125 FREIN CENTRAL

.....  
Sous réserve de modifications, dernière mise à jour 202603v1, les images ne sont présentées qu'à des fins d'illustration