

Fusion



Fauteuil de soins \

Fusion ... mobility meets comfort and design

Le besoin de « mobilité » associé à l'ergonomie, au confort et au design haut de gamme a donné naissance à « Fusion ... mobility meets comfort and design ». Fusion est un fauteuil relax mobile pouvant être déplacé en toute simplicité grâce à sa batterie discrète et rechargeable de l'extérieur.

L'emplacement du fauteuil ne détermine désormais plus où l'utilisateur doit s'asseoir... C'est l'utilisateur qui choisit très simplement où il souhaite s'asseoir avec son fauteuil. Un fauteuil n'est désormais plus imaginé pour un environnement de soin ou conçu pour un environnement domestique et vice-versa.

Fusion réunit littéralement le meilleur des 2 mondes! Fusion est un fauteuil évolutif; si l'utilisateur (dans un établissement de soins ou à domicile) a besoin de certaines options, il peut très facilement les ajouter au modèle de base existant. Par exemple: ajout des roues pour plus de mobilité ou d'accessoires de soin comme un porte-sérum, un porte-bouteille d'oxygène ou simplement une table à café très pratique.

Qu'est-ce qui rend le relax Fusion si unique? \

- \ \ Très confortable
- \ \ Commande ergonomique
- \ \ Leviers de « soins » de grandes dimensions
- \ \ Facile à utiliser
- \ \ Facile à entretenir
- \ \ Construction modulaire - adaptable à tout moment
- \ \ Facile à manoeuvrer et à déplacer - conçu pour bouger
- \ \ Plusieurs hauteurs d'assise
- \ \ Réglage manuel de l'appuie-tête intégré de série
- \ \ Extrême stabilité et robustesse
- \ \ Accessible avec cigogne (actif, passif et return)
- \ \ Position couchée optionnelle
- \ \ Version de luxe, possibilité d'habillage en cuir

.....
 Sous réserve de modifications, dernière mise à jour 202603v1, les images ne sont présentées qu'à des fins d'illustration

APERÇU RELAX FUSION



Accoudoirs

Proposé avec 7 modèles d'accoudoirs différents, fermés ou ouverts et en différents matériaux.

Plus d'informations en page 5

Mécanismes de réglage

4 mécanismes de réglage différents disponibles (réglages manuels ou électriques). La version Zero Gravity est en outre disponible avec une position de relaxation ou de sommeil.

Plus d'informations en pages 3 & 4

Châssis & roues

Disponible avec 10 types de cadres différents en fonction du châssis, de la taille des roues et du mécanisme de freinage.

Plus d'informations en page 6

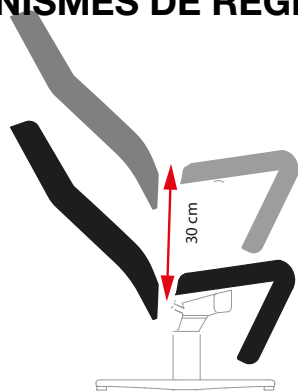
Options et accessoires

Le fauteuil Fusion dispose d'un grand nombre d'options et accessoires permettant de l'adapter aux besoins de l'utilisateur.

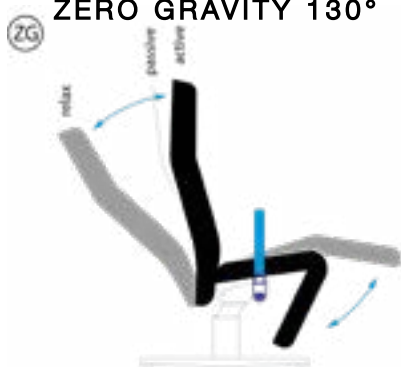
Plus d'informations en page 9

.....
Sous réserve de modifications, dernière mise à jour 202603v1, les images ne sont présentées qu'à des fins d'illustration

MÉCANISMES DE RÉGLAGE




ZERO GRAVITY 130°

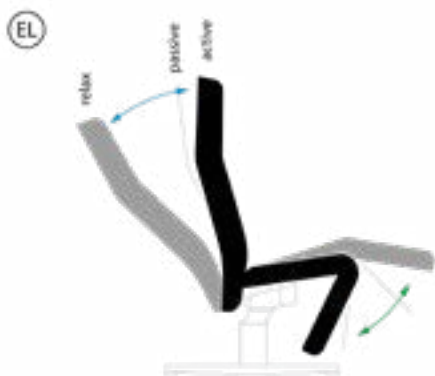


La simplicité à l'état pur. Le dossier et le repose-jambes sont réglables de façon synchrone et en continu. L'idéal pour passer d'une position assise active ou passive à une position de relaxation.

L'angle maximum entre le dossier et l'assise atteint 130 ° en position de relaxation.



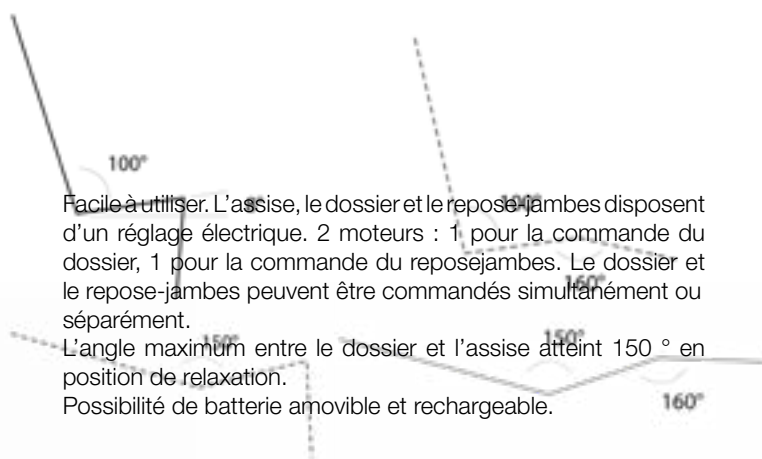
ÉLECTRIQUE 150°



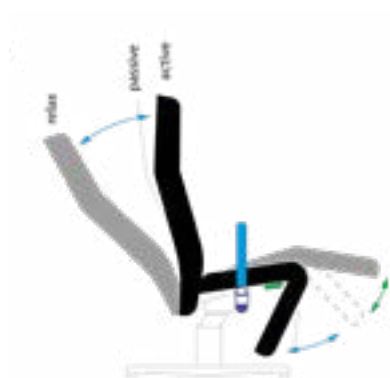
Facile à utiliser. L'assise, le dossier et le repose-jambes disposent d'un réglage électrique. 2 moteurs : 1 pour la commande du dossier, 1 pour la commande du repose-jambes. Le dossier et le repose-jambes peuvent être commandés simultanément ou séparément.

L'angle maximum entre le dossier et l'assise atteint 150 ° en position de relaxation.

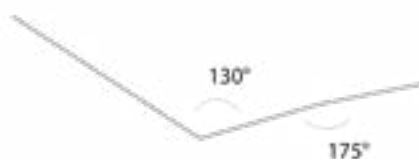
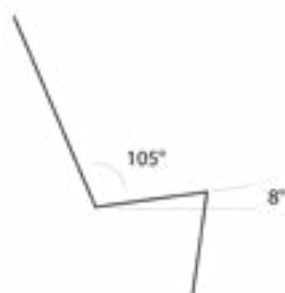
Possibilité de batterie amovible et rechargeable.



MÉCANISMES DE RÉGLAGE

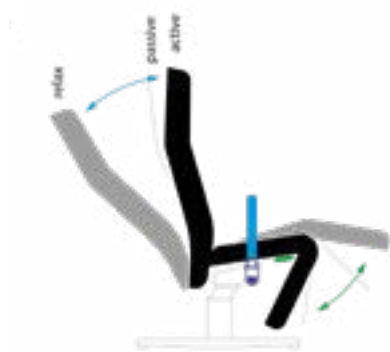


**DUO COMFORT
SYNCHRO 125°**

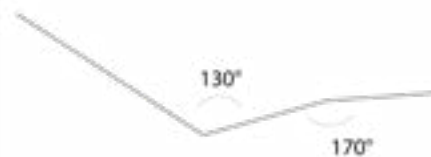
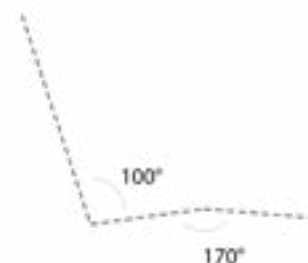
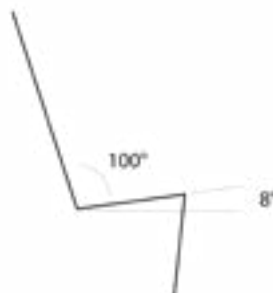


Ergonomie. Le modèle Duo Comfort propose plusieurs positions assises et couchées. Le dossier et le repose-jambes sont réglables de manière synchrone au moyen d'un ressort à gaz. L'idéal pour passer d'une position assise active ou passive à une position de relax.

L'angle maximum entre le dossier et l'assise atteint 125 ° en position de relaxation.



**DUO COMFORT
SOLO 130°**



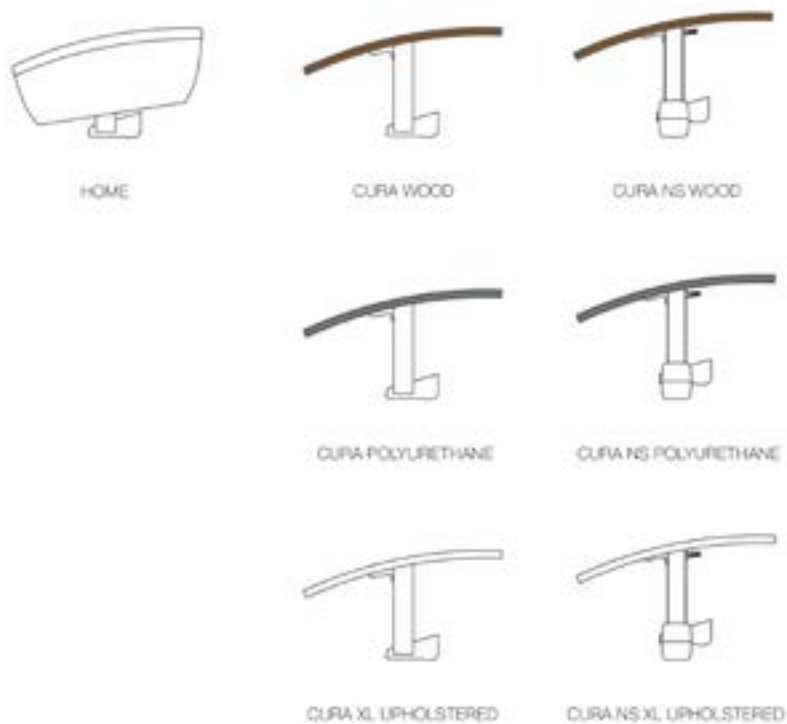
Facile à utiliser. L'assise, le dossier et le soutien des jambes sont réglables séparément par 2 ressorts à gaz. L'idéal pour passer d'une position assise active ou passive à une position de relax.

L'angle maximum entre le dossier et l'assise atteint 130 ° en position de relaxation.

Sous réserve de modifications, dernière mise à jour 202603v1, les images ne sont présentées qu'à des fins d'illustration

ACCOUDOIRS

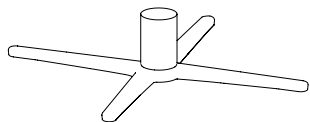
Le fauteuil de soins Fusion peut être équipé de différents accoudoirs : entièrement rembourrés ou escamotables. Selon le type d'accoudoirs, il est éventuellement possible d'y associer une tablette de repas.



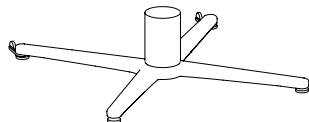
.....
Sous réserve de modifications, dernière mise à jour 202603v1, les images ne sont présentées qu'à des fins d'illustration

FRAME EN WIELEN

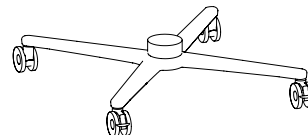
Piètemen en croix en aluminium avec colonne en aluminium, époxyée. La piètemen est disponible en standard sous forme fixe, non mobile. En option, vous pouvez choisir d'augmenter la mobilité en ajoutant des roues et un système de freinage. Toutes les versions avec roues Ø 125 mm sont équipées d'origine d'un guidon ergonomique en matière synthétique et d'un repose-pieds.



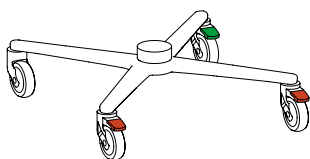
Fixe, non mobile
Version standard



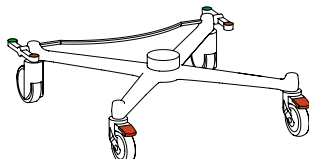
A - Fixe, avec petites roulettes de déplacement



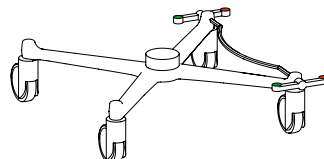
B - Roues Ø75



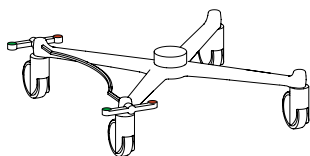
C - Roues Ø125 à freinage individuel



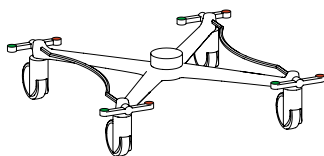
D - Roues Ø125 à freinage centralisé à double pédale à l'arrière



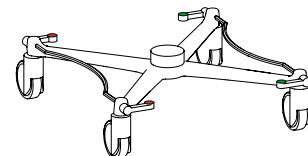
D - Roues Ø125 à freinage centralisé à double pédale côté droite



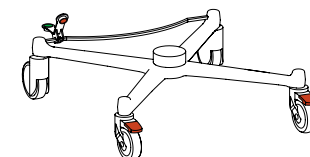
D - Roues Ø125 à freinage centralisé, à double pédale côté gauche



E - Roues Ø125 à freinage centralisé, à double pédale des deux côtés



F - Roues Ø125 à freinage centralisé, avec une seule pédale sur les côtés (à gauche et droite)














G - Roues Ø125 à freinage centralisé, à double pédale vers l'intérieure à l'arrière et freins individuels à l'avant

Sous réserve de modifications, dernière mise à jour 202603v1, les images ne sont présentées qu'à des fins d'illustration

CARACTÉRISTIQUES TECHNIQUES

DIMENSIONS

MODÈLE											
Fusion	69-83 ⁴	74-86	119-125	50 ²	46	46-56 ¹	81	65-74 ³	35-48	oui	★ ★ ★

★ = usage domestique / ★ ★ = usage professionnel / ★ ★ ★ = usage professionnel intensif

(¹) Hauteur d'assise

Chaque fauteuil relax Fusion est disponible en 4 hauteurs d'assise : 46 – 48 – 50 et 52 cm. Le fauteuil relax Fusion avec des roues de Ø75 et Ø125 mm est également disponible avec une hauteur d'assise de 54 et 56 cm. La longueur du repose-jambes est déterminée par la hauteur du siège.

La hauteur d'assise peut être réglée aisément grâce à la configuration modulaire du fauteuil.

(²) Largeur d'assise

Mesurée entre les accoudoirs et l'assise : 49 cm à l'avant – 48 cm à l'arrière

(³) Hauteur des accoudoirs

21 cm – mesurée à partir de l'assise

(⁴) Largeur totale

La largeur totale du siège peut varier en fonction de la base et du panneau latéral

ASSISE, DOSSIER ET ROPOSE-JAMBES

Garnie. Forme ergonomique.

Confort optimal grâce à la combinaison d'un châssis tubulaire en acier avec ressorts Nosag et entièrement injecté de mousse. La mousse injectée à haute densité est ignifuge.

Le dessous de l'assise est fabriqué de série avec un matériau élastique, lavable et hydrofuge. Chaque fauteuil dispose de série d'un appui-tête réglable manuellement.

Pas d'ouvertures ou de bords gênants entre l'assise et le repose-jambes grâce au repose-jambes intégré. Avec ouverture fonctionnelle minimale entre l'assise et le dossier pour faciliter le nettoyage.

Toutes les versions avec roues Ø125 sont équipées de série d'un guidon ergonomique en matière synthétique.

HOMOLOGATION CE

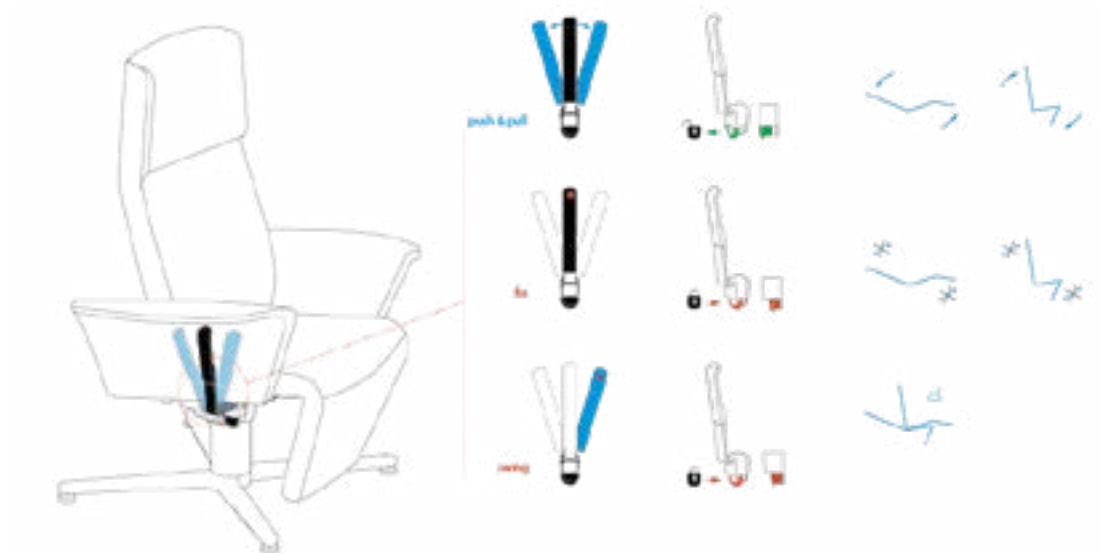
La version électrique du Fusion relax porte le marquage CE conformément à la directive sur les machines. Cela implique l'analyse de tous les risques possibles lors de l'utilisation du produit. Ces risques ont été pris en compte lors du développement du produit. En outre, tous les composants électriques ont également une déclaration CE et peuvent donc être utilisés en toute sécurité. Déclaration CE approuvée par l'agence d'inspection renommée Vincotte.



.....
 Sous réserve de modifications, dernière mise à jour 202603v1, les images ne sont présentées qu'à des fins d'illustration

FONCTIONNEMENT

Les modèles Fusion Zero Gravity et Fusion Duo Comfort sont équipés de deux manettes ergonomiques en matière synthétique. Pour actionner le mécanisme de réglage, il suffit de déplacer ces leviers vers l'avant (push) ou vers l'arrière (pull), ce qui libère le vérin à gaz et permet de régler le fauteuil en douceur dans n'importe quelle position assise ou couchée. Il est possible de verrouiller le relax dans n'importe quelle position assise ou couchée ou de le laisser bouger librement.



Le modèle Fusion électrique est équipé de série d'une batterie permanente (avec alimentation par câble). Grâce à la commande manuelle simple, le Fusion peut facilement être placé dans la position de relaxation ou la position couchée souhaitée. Pour avoir plus de liberté de mouvement dans la pièce, il est possible d'opter pour une batterie amovible et rechargeable.



.....
Sous réserve de modifications, dernière mise à jour 202603v1, les images ne sont présentées qu'à des fins d'illustration

OPTIENS

	FUSION		
	HOME	CURA	CURA NS
Repose-pieds escamotable <i>(uniquement pour les roulettes de 125 mm - impossible avec une hauteur d'assise de 46 cm)</i>	-H	■	■
Supports de fixation ¹	-I	■	■
Finition hygiénique pour le garnissage du dossier	-J	■	■
Pré-équipement pour porte-bouteille d'oxygène et porte-sérum ¹	-K	■	■
Pré-équipement pour la table basse ¹ <i>(impossible avec l'accoudoir rembourré Fusion XL)</i>	-L	■	■
Pré-équipement pour repose-jambes orthopédique réglable <i>(impossible avec Fusion Zero Gravity)</i>	-M		■
Accoudoir partiellement garni <i>(uniquement avec accoudoirs en bois)</i>	-N		■
Accoudoir totalement garni <i>(uniquement avec accoudoirs en bois)</i>	-O		■
Appui-tête amovible	-P	■	■
Alimentation électrique par Batterie amovible et rechargeable avec un station de charge	-Q	■	■
Prise UK pour l'alimentation électrique fixe	-R	■	■
Frein à main gauche (de manière frontale) <i>(uniquement avec Fusion à frein centralisé à l'arrière et roues 125 mm)</i>	-S	■	■
Siège Fusion avec 2 cm de mousse viscoélastique <i>(densité 50 kg/m³, dureté 23 kPa)</i>	-T	■	■
Siège Fusion avec 4,5 cm de mousse viscoélastique <i>(densité 50 kg/m³, dureté 23 kPa)</i>	-U	■	■
Finition fermée de l'oreiller intégré	-V	■	■

¹Également disponible en tant qu'accessoire

²Disponible uniquement avec des roues de Ø125 mm



H - repose-pieds escamotable



I - Support de fixation



K - Pré-équipement pour porte-bouteille d'oxygène et porte-sérum



L - Pré-équipement pour table à café



P - Appui-tête amovible



Q - Batterie amovible et rechargeable dans un station d'accueil

Sous réserve de modifications, dernière mise à jour 202603v1, les images ne sont présentées qu'à des fins d'illustration

OPTIONS



S - Frein à main



V - Finition fermée de l'oreiller intégré

.....
Sous réserve de modifications, dernière mise à jour 202603v1, les images ne sont présentées qu'à des fins d'illustration

ACCESSOIRES

	FUSION				
	CASA	LIGNA	CURA	CURA NS	
Pré-équipement pour porte-bouteille d'oxygène et porte-sérum ¹	-1	■	■	■	■
Porte-sérum fixe en acier inoxydable avec 2 crochets	-2	■	■	■	■
Porte-sérum télescopique en acier inoxydable avec 4 crochets	-3	■	■	■	■
Tablette en matière synthétique <i>(impossible avec l'accoudeur rembourré Fusion XL)</i>	-4		■	■	■
Pré-équipement pour selle d'abduction sur tablette <i>(impossible avec l'accoudeur rembourré Fusion XL)</i>	-5		■	■	■
Selle d'abduction sur tablette <i>(impossible avec l'accoudeur rembourré Fusion XL)</i>	-6		■	■	■
Fixation porte-tablette <i>(impossible avec l'accoudeur rembourré Fusion XL - uniquement en combinaison avec les supports de fixation et la barre de poussée)</i>	-7		■	■	■
Pré-équipement pour la table basse ¹ <i>(impossible avec l'accoudeur rembourré Fusion XL)</i>	-8	■	■	■	■
Table basse <i>(impossible avec l'accoudeur rembourré Fusion XL)</i>	-9	■	■	■	■
Réducteur anatomique pour appuie-tête	-10	■	■	■	■
Réducteur anatomique pour repose-jambes <i>(pas sur modèle à freinage centralisé gauche/droite/ gauche+droite)</i>	-11	■	■	■	■
Réducteur anatomique pour corps	-12	■	■	■	■
Porte-sac à urine	-13			■	■
Porte-bouteille d'oxygène	-14	■	■	■	■
Repose-nuque amovible	-15	■	■	■	■
Supports de fixation ¹	-16	■	■	■	■
Centure indépendante <i>(uniquement avec des supports de fixation)</i>	-17	■	■	■	■
Pré-équipement pour repose-jambes orthopédique réglable <i>(impossible avec la version Fusion Zero Gravity)</i>	-18	■	■	■	■

¹Également disponible en tant qu'option



1 - Pré-équipement pour porte-bouteille d'oxygène et porte-sérum



2 - Porte-sérum fixe en acier inoxydable avec 2 crochets



3 - Porte-sérum télescopique en acier inoxydable avec 4 crochets



4 - Tablette en matière synthétique



6 - Selle d'abduction sur tablette



7 - Fixation porte-tablette



8 - Pré-équipement pour table basse

Sous réserve de modifications, dernière mise à jour 202603v1, les images ne sont présentées qu'à des fins d'illustration

ACCESSOIRES

	FUSION			
	HOME	CURA	CURA NS	
Pré-équipement pour repose-jambes orthopédique réglable - Large (<i>impossible avec la version Fusion Zero Gravity</i>)	-19	■	■	■
Repose-jambes orthopédique réglable (<i>impossible avec la version Fusion Zero Gravity</i>)	-20	■	■	■
Station de charge pour la batterie rechargeable	-21	■	■	■
Station de charge avec prise UK pour la batterie rechargeable	-22	■	■	■
Batterie supplémentaire amovible et rechargeable	-23	■	■	■
Pré-équipement pour l'accoudoir multidirectionnel de forme anatomique	-24			■
Accoudoir multidirectionnel de forme anatomique	-25			■

¹Également disponible en tant qu'option



9 - Plateau pour le café



10 - Réducteur anatomique pour appui-tête



11 - Réducteur anatomique pour corps



12 - Réducteur anatomique pour repose-jambes



13 - Porte-sac à urine



14 - Porte-bouteille d'oxygène



15 - Repose-nuque amovible



16 - Supports de fixation



20 - Repose-jambes orthopédique réglable



21 - Station de charge pour la batterie rechargeable



23 - Batterie supplémentaire amovible et rechargeable



18 - Accoudoir multidirectionnel de forme anatomique

Sous réserve de modifications, dernière mise à jour 202603v1, les images ne sont présentées qu'à des fins d'illustration

LISTE DES MODÈLES



FUSION HOME FIXE



FUSION HOME
ROUES Ø 75



FUSION HOME
ROUES Ø 125



FUSION HOME
ROUES Ø 125
FREIN CENTRAL



FUSION CURA FIXE



FUSION CURA
ROUES Ø 75



FUSION CURA
ROUES Ø 125



FUSION CURA
ROUES Ø 125
FREIN CENTRAL



FUSION CURA NS FIXE



FUSION CURA NS
ROUES Ø 75



FUSION CURA NS
ROUES Ø 125



FUSION CURA NS
ROUES Ø 125
FREIN CENTRAL

Sous réserve de modifications, dernière mise à jour 202603v1, les images ne sont présentées qu'à des fins d'illustration