

# Share



## Table de salon \

Profitez d'une soirée devant la télévision tout en grignotant ou discutez avec vos amis lors d'un apéritif élaboré. La table basse Share ajoute élégance et confort à chaque moment de détente. Ses formes flexibles et son exécution vous permettent de l'adapter entièrement à votre style personnel.

### Charme intemporel

Une table en chêne massif dans votre couleur préférée, un pied de colonne noir et épuré et le choix entre une forme ronde, carrée ou libre tant pour le plateau que pour le pied. Avec la table basse flexible Share, vous donnez une touche unique à votre intérieur. Grâce à son allure intemporelle et son design sobre, cette table basse design est un compagnon de vie. Le mélange de bois et d'acier crée un style unique dont vous profitez à l'infini.

### Design élégant et robuste

Une table basse design et solide sur pieds ? Share fait preuve d'un savoir-faire bien pensé. La table basse est très stable grâce à son pied solide. Des jeunes enfants qui s'allongent sur la table ou qui touchent quelque chose en face de vous ? Share résiste aux chocs. De plus, la circulation naturelle de l'air sous la dalle de sol empêche l'accumulation de saletés ou la rouille.

## Qu'est-ce qui rend la table de salon Share si unique? \

- \ Plateau de table en chêne massif
- \ Circulation naturelle de l'air sous le plancher
- \ Robustesse et stabilité extrêmes

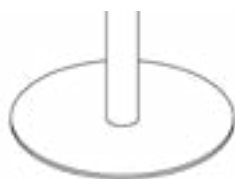
## PIED DE TABLE

Colonne ronde en acier, époxy noir.

Dimensions en fonction de la taille du plateau de table : Ø50 mm avec une épaisseur de paroi de 2 mm pour les plateaux de table de Ø40 cm et Ø50 cm. Les plateaux de table de Ø80 cm ou 80x80 cm ont un pied de table de Ø80 mm avec une épaisseur de paroi de 2 mm.

## PIEDS

### PIED ROND



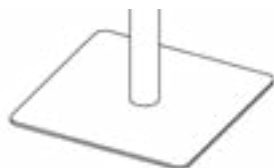
Acier noir, revêtement époxy. Equipé de protections de sol en feutre. Dimensions et épaisseur selon le plateau : épaisseur 6 mm et Ø35 cm pour les plateaux jusqu'à Ø50 cm. Epaisseur 8 mm et Ø52 cm pour les plateaux supérieurs à Ø50 cm ou 80x80 cm.

### PIED EN CROIX



Acier noir, revêtement époxy, épaisseur 8 mm. Equipée de protections de sol en feutre. Dimensions : 52x52 cm pour les plateaux à partir de 80x80 cm.

### PIED CARRÉE



Acier noir, revêtement époxy, épaisseur 8 mm. Carré avec coins arrondis de 30 mm de rayon. Equipée de protections de sol en feutre. Dimensions : 52x52 cm pour des plateaux à partir de 80x80 cm.

.....  
Sous réserve de modifications, dernière mise à jour 202603v1, les images ne sont présentées qu'à des fins d'illustration

## PLATEAU DE TABLE

### PLATEAU DE TABLE CARRÉE



**Type de plateau** Chêne massif

**Épaisseur du plateau** 30 mm

**Coins** Le plateau est doté de 4 coins droits avec un rayon de 40 mm.

### PLATEAU EN FORME DE GALET



**Type de plateau** Chêne massif avec bord facetté

**Épaisseur du plateau** 40 mm

### PLATEAU DE TABLE ROND



**Type de plateau** Chêne massif








**Épaisseur du plateau** 30 mm

## CONSTRUCTION DE LA TABLE







Le pied de la colonne centrale est vissé au plateau de la table par l'intermédiaire d'une plaque supérieure en métal. Le plaque supérieur est en acier époxy noir, Ø16 cm et 4 mm d'épaisseur pour les plateaux de table jusqu'à Ø50 cm et Ø45 cm et 6 mm d'épaisseur pour les plateaux de table à partir de Ø50 cm et 80x80 cm. La plaque supérieure est boulonnée au pied de la colonne et vissée à la face inférieure du plateau de table. Au sol, la table repose sur une plaque de sol métallique (ronde, carrée ou en forme de croix), également fixée à la colonne par des boulons.

.....  
Sous réserve de modifications, dernière mise à jour 202603v1, les images ne sont présentées qu'à des fins d'illustration








## DIMENSIONS

MODÈLE							
<b>Share carré</b>	80	80	50	47	29-40	oui	★ ★

★ = usage domestique / ★ ★ = usage professionnel / ★ ★ ★ = usage professionnel intensif  
Dimensions standard, travail sur mesure possible sur demande

MODÈLE						
<b>Share rond</b>	Ø40	50	47	10	oui	★ ★
	Ø50	50	47	12	oui	★ ★
	Ø90	50	47	29-40	oui	★ ★

★ = usage domestique / ★ ★ = usage professionnel / ★ ★ ★ = usage professionnel intensif  
Dimensions standard, travail sur mesure possible sur demande

MODÈLE							
<b>Share en forme de galet</b>	50	100	51	47	27-34	oui	★ ★
	70	140	51	47	28-35	oui	★ ★

★ = usage domestique / ★ ★ = usage professionnel / ★ ★ ★ = usage professionnel intensif  
Dimensions standard, travail sur mesure possible sur demande

Sous réserve de modifications, dernière mise à jour 202603v1, les images ne sont présentées qu'à des fins d'illustration