

Cosmo



Fauteuil \

Fauteuil au design universel et au look contemporain. L'apparence d'une chaise, avec le confort d'un fauteuil. Confort d'assise adapté aux personnes âgées avec un look contemporain : les dimensions du siège sont entièrement adaptées à l'usage des personnes âgées, afin que celles-ci puissent y prendre place et se lever facilement. Repose-pieds assorti au fauteuil Cosmo pour un ensemble complet.

Qu'est-ce qui rend le fauteuil Cosmo si unique? \

- \ Confort d'assise ergonomique au design parfait
- \ Espace entre le dossier et l'assise
- \ Accoudoir avec accoudoir prolongé
- \ Cadre en acier renforcé avec pieds en bois ou cadre en tubes d'acier
- \ Montage et démontage faciles pouvant se faire sur place
- \ Poids de charge jusqu'à 200 kg

.....
Sous réserve de modifications, dernière mise à jour 202603v1, les images ne sont présentées qu'à des fins d'illustration

CHARACTÉRISTIQUES TECHNIQUES

FAUTEUIL COSMO

Cadre Cadre métallique. Le cadre contribue à la grande stabilité et à la robustesse du repose-pieds. Il donne aussi l'impression visuelle que le coussin n'est supporté que par les quatre pieds.

Assise, dossier & panneaux latéraux Siège-coquille garni en une pièce. Choix entre dossier haut ou bas et accoudoirs étroits ou larges. L' accoudoir large apporte un confort et un soutien supplémentaires pour les longues périodes assises ainsi que pour se lever. Doté d'une ouverture entre assise et dossier pour un nettoyage aisé.

Pieds La position des pieds garantit une stabilité maximale lorsque l'utilisateur s'appuie sur le fauteuil et évite le basculement lorsqu'il s'assied ou se lève. Choix entre quatre pieds en bois à section ronde ou rectangulaire ou quatre pieds métalliques.

COSMO REPOSE-PIEDS

Cadre Cadre métallique. Le cadre contribue à la grande stabilité et à la robustesse du repose-pieds. Il donne aussi l'impression visuelle que le coussin n'est supporté que par les quatre pieds.

Coussin Coussin rembourré.

Pieds Choix entre quatre pieds en bois à section ronde ou quatre pieds métalliques.












OPTIONS & ACCESSOIRES

- \\ Coussin pour la nuque indépendant
- \\ Patin feutre
- \\ Patin téflon

MONTAGE & DEMONTAGE

Le montage final du fauteuil Cosmo se fait sur place lors de la livraison. Nous pouvons ainsi réduire sensiblement le volume de transport. Le fauteuil est constitué de seulement 2 éléments: le cadre d'assise avec les pieds et le siège-coquille. Le cadre d'assise métallique est fixé au siège-coquille à l'aide de 4 vis. Ce mode de montage permet de redémonter le cadre ultérieurement. Le cadre d'assise ou le siège-coquille peuvent ainsi être remplacés facilement sur place.

DIMENSIONS

MODÈLE	  			    					  		
	B	D	H	1	2	3	4	5	kg	hand	star
Cosmo dossier bas, accoudoir étroit & pieds en acier 1ZLRLAMP	59	69	91	50	44	46	55	65	14	oui	★ ★ ★
Cosmo dossier bas, accoudoir large & pieds en acier 1ZLRBAMP	70	69	91	50	44	46	55	65	14	oui	★ ★ ★
Cosmo dossier haut, accoudoir étroit & pieds en acier 1ZHLAMP	59	74	117	50	44	46	80	65	16	oui	★ ★ ★
Cosmo dossier haut, accoudoir large & pieds en acier 1ZHRBAMP	70	74	117	50	44	46	80	65	16	oui	★ ★ ★
Cosmo dossier bas, accoudoir étroit & pieds ronds en bois 1ZLRLAHPRO	59	69	91	50	44	46	55	65	14	oui	★ ★
Cosmo dossier bas, accoudoir large & pieds ronds en bois 1ZLRBAHPRO	70	69	91	50	44	46	55	65	15	oui	★ ★
Cosmo dossier haut, accoudoir étroit & pieds ronds en bois 1ZHLAHPRO	59	74	117	50	44	46	80	65	16	oui	★ ★
Cosmo dossier haut, accoudoir large & pieds ronds en bois 1ZHRBAHPRO	70	74	117	50	44	46	80	65	16	oui	★ ★
Cosmo repose-pieds pieds en acier	53	51	43	-	-	-	-	-	6	oui	★ ★ ★
Cosmo repose-pieds pieds ronds en bois	53	51	43	-	-	-	-	-	6	oui	★ ★

★ = usage domestique / ★ ★ = usage professionnel / ★ ★ ★ = usage professionnel intensif

Sous réserve de modifications, dernière mise à jour 202603v1, les images ne sont présentées qu'à des fins d'illustration

LISTE DES MODÈLES



Cosmo à dossier bas,
accoudoirs étroits et pieds
en acier



Cosmo à dossier haut,
accoudoirs étroits et pieds
en acier



Cosmo à dossier bas,
accoudoirs larges et pieds
en acier



Cosmo à dossier haut,
accoudoirs larges et pieds
en acier



Cosmo à dossier bas,
accoudoirs étroits et pieds
ronds en bois



Cosmo dossier haut,
accoudoirs étroits et pieds
ronds en bois



Cosmo à dossier bas,
accoudoirs larges et pieds
ronds en bois



Cosmo à dossier haut,
accoudoirs larges et pieds
ronds en bois

.....
Sous réserve de modifications, dernière mise à jour 202603v1, les images ne sont présentées qu'à des fins d'illustration