

# Formidabel Eco



## Lit de soins \

Formidabel Eco est un lit réglable en hauteur pour les petits budgets, sans transiger sur les options ou la qualité. Le réglage électrique en fait la solution idéale pour répondre aux besoins de la personne concernée. La simplicité n'empêche pas un grand nombre de possibilités.

## Qu'est-ce qui rend le lit de soins Eco si unique? \

- \ Budget-friendly
- \ Choix entre les protections latérales Basic, Solid et Unique.

.....  
Sous réserve de modifications, dernière mise à jour 2023-08, les images ne sont présentées qu'à des fins d'illustration

## APERÇU FORMIDABEL ECO



### 01 Protections latérales 'Basic, Solid & Unique'

Les panneaux latéraux sont la base de la protection latérale. Si nécessaire, ils peuvent être remplacés sans aucun outil contre un élément de protection latérale. Choix entre protections latérales en pleine longueur Basic, protection latérale partielle Solid et protection latérale Unique.

Plus d'informations sur pages 5-7

### 02 Pédale de frein/système de freinage

Le lit est verrouillé au moyen d'un blocage individuel des roues, en option au moyen d'un système de freinage central à 4 roulettes.

Plus d'informations sur page 8

### 03 Réglage de la hauteur

Le pont élévateur stable du Formidabel Eco offre une plage de réglage élevée allant d'environ 27 cm en position basse pour la protection des résidents à environ 83 cm en position supérieure pour les soins.

La sortie du lit est également facilitée par une hauteur réglable.

Plus d'informations sur page 10

### 04 Butées de matelas

Le dossier et le repose-jambes sont chacun équipés de 2 boutées de matelas qui assurent un maintien optimal du matelas dans toutes les positions.

### 05 Roues/cache roues

Les caches roues élégants à doubles roues de Ø50 mm optimisent le sentiment de confort et permettent de se déplacer facilement dans la chambre. Les doubles roues de Ø100 mm offrent une bonne mobilité et maniabilité du lit.

Plus d'informations sur page 8

### 06 Tête et pied

Plusieurs types de tête et pied de lit sont disponibles en imitation bois, sans ou avec housse.

Plus d'informations sur page 9

### 07 Accessoires

À l'extrémité de la tête de lit, il y a deux endroits de fixation pour la potence ou la lampe de lecture. Le lit peut être équipé en fonction des besoins de soins.

Plus d'informations sur page 11

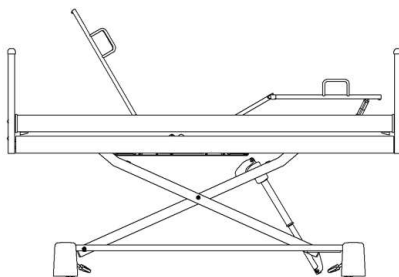
### 08 Sommier

Le sommier est équipé de lattes métalliques en série faciles d'entretien et optimales pour la circulation de l'air. En option un sommier en matière synthétique avec éléments amovibles.

Plus d'informations sur page 8

.....  
Sous réserve de modifications, dernière mise à jour 2023-08, les images ne sont présentées qu'à des fins d'illustration

## FUNCTIONNEMENT & UTILISATION



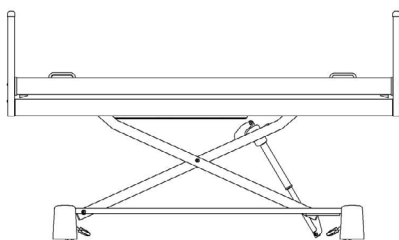
### POSITION DE CONFORT

Le dossier et le repose-jambes peuvent être déplacés en position inclinée. Le résident peut regarder la télévision ou lire confortablement.



### POSITION DE SOMMEIL

La position basse pour dormir à une hauteur de couchage de 27 cm assure un niveau élevé de prévention des chutes.




### POSITION DE SOINS


Le lit se déplace jusqu'à sa position maximale de 80 cm et les parties du sommier sont positionnées horizontalement.



### Fonctions de verrouillage/ déverrouillage

Une clé de verrouillage située à l'arrière de la commande manuelle peut être utilisée pour verrouiller ou déverrouiller spécifiquement les fonctions.

 = mode verrouillage, toutes les fonctions sont verrouillées

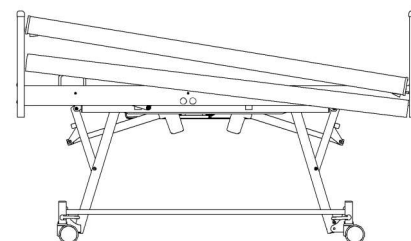
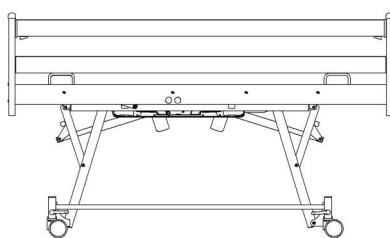
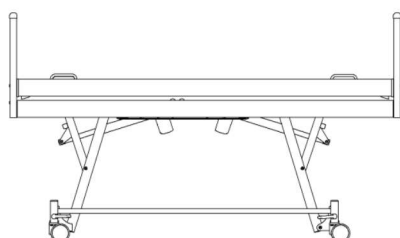
 = mode résident, toutes les fonctions sont verrouillées, seul l'éclairage sous le lit peut être allumé et éteint.

.....  
Sous réserve de modifications, dernière mise à jour 2023-08, les images ne sont présentées qu'à des fins d'illustration

## PROTECTION LATÉRALE BASIC

### Protection latérale Basic - la protection latérale standard

Les protections latérales Basic sont continues et, lorsqu'elles sont relevées en seulement quelques gestes, elles offrent une protection et une sécurité aux résidents présentant un risque élevé de chute.



Élévation latérale Basic

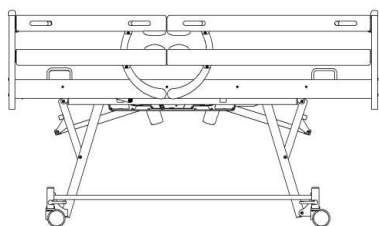
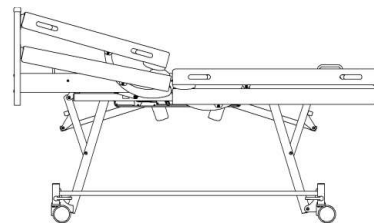
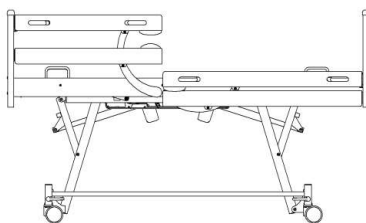
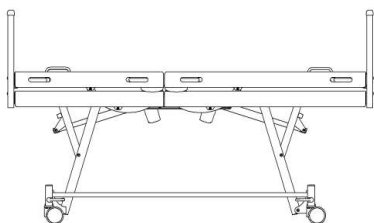
.....  
Sous réserve de modifications, dernière mise à jour 2023-08, les images ne sont présentées qu'à des fins d'illustration



## PROTECTION LATÉRALE SOLID

### Protection latérale Solid - stabilité et fonctionnalité en cas de besoin

La division des protections latérales Solid a été réalisée de manière asymétrique selon un rapport de 40:60. Cela facilite grandement la montée et la descente en offrant une bonne protection contre les chutes.



.....  
Sous réserve de modifications, dernière mise à jour 2023-08, les images ne sont présentées qu'à des fins d'illustration

## PROTECTION LATÉRALE UNIQUE

### Protections latérales Unique - protection et mobilité sans des mesures privatives de liberté

Autant de liberté que possible, autant de protection que nécessaire. Contrairement aux protections latérales conventionnelles, les protections latérales Unique offrent des solutions variables et s'installent sans aucun outil et en quelques gestes simples.

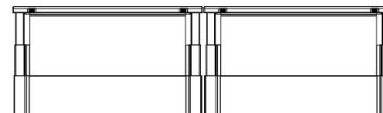
En fonction de la situation de soins, les éléments peuvent être fixés au lit selon différentes combinaisons: panneaux latéraux, si aucune protection latérale n'est requise ou protections latérales pour les résidents nécessitant une protection. La hauteur de l'élément est réglable en continu au moyen d'une rallonge télescopique, de sorte que lorsqu'il est fixé à la tête de lit, il protège contre les chutes ou sert d'aide à la verticalisation



Liberté et confort sans protection latérale



Protection et mobilisation sans mesures privatives de liberté

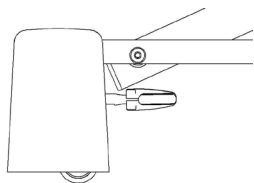


Protection complète sous respect des mesures privatives de liberté

.....  
Sous réserve de modifications, dernière mise à jour 2023-08, les images ne sont présentées qu'à des fins d'illustration

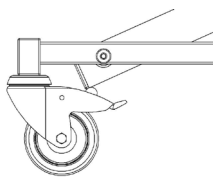
## ROUES

Choix entre 3 tailles de roues et systèmes de freinage :



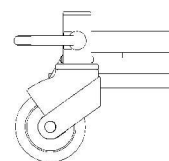
**E50**

Doubles roues de Ø50 mm avec système de freinage 2+2 et cache de roues en matière synthétique



**E100**

Doubles roues de Ø100 mm en verrouillage individuel



**E100**

Doubles roues de Ø100 mm avec système de freinage centrale

## SOMMIER

En standard, le lit de soins est fourni avec un sommier en 4 parties avec des lattes métalliques. En option pour la largeur de sommier de 90 cm avec un revêtement en matière synthétique pour un entretien facile.



Sommier métallique en 4 parties d'une largeur de 90 cm



Sommier en matière synthétique en 4 parties d'une largeur de 90 cm

## RALLONGE DU REPOSE-PIEDS INTÉGRÉE

Le sommier peut être étendu jusqu'à 220 cm. En fonction des protections latérales choisies, des kits de rallonges de lit sont disponibles pour les modèles 'Solid' ou 'Basic'. Une longueur de sommier de 210 cm est possible sur demande.

.....  
Sous réserve de modifications, dernière mise à jour 2023-08, les images ne sont présentées qu'à des fins d'illustration

## TÊTE ET PIEDS

Choisissez parmi 10 options différentes pour la tête et le pied de lit, en bois ou en tissu. En option, les panneaux latéraux du lit de soins peuvent être recouverts dans le même tissu que la tête et le pied du lit, pour une sensation particulièrement agréable.



BN



BG



BO



RG



RO



RD



RN



RE



PF



PN

## FINITIONS STANDARD

Différentes finitions standard pour la tête, le pied et les côtés sont disponibles. FMB propose une vaste gamme standard de revêtements en tissu et en similicuir. Nous nous ferons un plaisir de vous aider à choisir le bon revêtement.

.....  
Sous réserve de modifications, dernière mise à jour 2023-08, les images ne sont présentées qu'à des fins d'illustration



# CHARACTÉRISTIQUES TECHNIQUES

## DIMENSIONS

MODÈLE							
<b>Formidabel Eco - E50</b>	27-80	209-225	103	200-220x90	>125	oui	★ ★ ★
<b>Formidabel Eco - E100</b>	27-80	209-225	103	200-220x90	>125	oui	★ ★ ★

★ = usage domestique / ★ ★ = usage professionnel / ★ ★ ★ = usage professionnel intensif

## EXIGENCES DE SÉCURITÉ

Charge de travail sécurisée: 175 kg

Épaisseur du matelas: 15 cm (avec protection latérale Basic) et 16 cm (avec protection latérale Solid ou Unique)

## BATTERIE ET MOTEUR

Puissance en veille	0,5 Watt
Consommation d'énergie en mode veille	15,8 kWh/Année
Connexion électrique	100 - 240 V 1,5 - 0.8 A 50/60 Hz
Pile dans l'unité de commande	II

## CHARACTÉRISTIQUES TECHNIQUES RÉGLAGE

**Réglage de la hauteur:** 27 - 80 cm

**Durée du réglage de la hauteur:** ± 34 secondes (en fonction de la charge)

**Réglage du dossier:** 70 ± 5°

Sous réserve de modifications, dernière mise à jour 2023-08, les images ne sont présentées qu'à des fins d'illustration

## ACCESSOIRES

FORMIDABEL ECO

Potence avec sangle réglable et poignée	-1	■
Potence avec enrouleur automatique et poignée	-2	■
Lampe de lecture Cultra	-3	■
Protection murale frontale	-4	■
Protection murale latérale	-5	■
Système Safer Exit	-6	■
Câblage adapté pour système Safer Exit	-7	■
Kit d'extension Safeguard L220 <i>(uniquement en combinaison avec la protection latérale 'Unique')</i>	-8	■
Kit d'extension Solid L220 <i>(uniquement en combinaison avec la protection latérale 'Solid')</i>	-9	■
Kit d'extension Basic L220 <i>(uniquement en combinaison avec la protection latérale 'Basic')</i>	-10	■
Élévation latérale Solid <i>(uniquement en combinaison avec la protection latérale 'Solid')</i>	-11	■
Élévation latérale Basic <i>(uniquement en combinaison avec la protection latérale 'Basic')</i>	-12	■
Chariot de lit	-13	■
Porte télécommande	-14	■
Porte-sac à urine	-15	■



1 - Potence avec sangle réglable et poignée



2 - Potence avec enrouleur automatique et poignée



3 - Lampe de lecture Cultra



4 - Protection murale frontale



5 - Protection murale latérale

Sous réserve de modifications, dernière mise à jour 2023-08, les images ne sont présentées qu'à des fins d'illustration


## ACCESSOIRES



**6** - Système Safer Exit



**8** - Kit d'extension Safeguard L220



**15** - Porte-sac à urine

.....  
Sous réserve de modifications, dernière mise à jour 2023-08, les images ne sont présentées qu'à des fins d'illustration