

Sereno



Fauteuil relax \

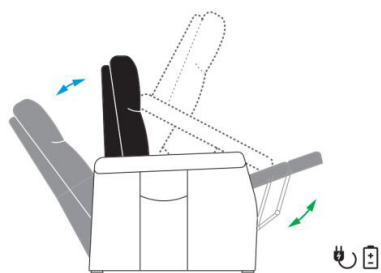
Découvrez le fauteuil relax Sereno, une prouesse de l'artisanat belge, disponible en versions Mini, Compact et Standard. Ces fauteuils relax à 2 moteurs offrent un contrôle individuel du dossier et du repose-pieds, et disposent d'un appui-tête réglable électriquement pour un confort optimal. La fonction Powerlift facilite le lever, tandis que la mousse à mémoire de forme assure un confort d'assise ergonomique. Le Sereno est fabriqué à la main et disponible en plusieurs couleurs. De plus, il est équipé d'un chariot pratique pour le déplacer sans effort. Optez pour le confort et le style avec le fauteuil Sereno, un chef-d'œuvre belge.

Qu'est-ce qui rend le fauteuil relax Sereno si unique? \

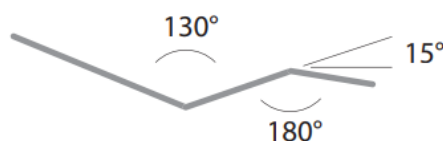
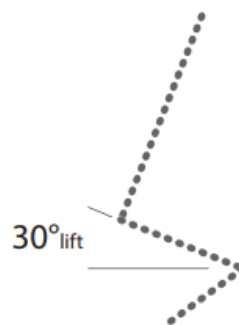
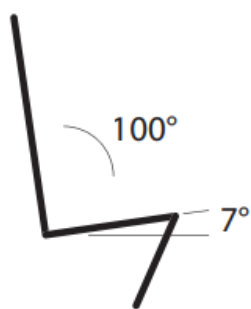
- \ \ Disponible en 3 variantes, chacune adaptée à la fois en largeur, en profondeur et en hauteur d'assise
- \ \ Dispose d'une fonction assis-debout
- \ \ Appui-tête réglable électriquement
- \ \ Confort optimal grâce à la mousse à mémoire de forme

.....
Sous réserve de modifications, dernière mise à jour 2024-02, les images ne sont présentées qu'à des fins d'illustration

MÉCANISMES DE RÉGLAGE




EL2



Réglable électriquement (2 moteurs), dossier et assise à angle d'inclinaison variable, réglage séparé du dossier, de série avec commande manuelle séparée - sac de rangement prévu dans le panneau latéral, avec fonction de verticalisation grâce à un élévateur électrique.

ACCOUDOIRS

Choix de deux accoudoirs différents, un accoudoir Stretto élégant et moderne ou un accoudoir Sfera classique et large qui offre une meilleure prise lors de l'embarquement.



Stretto



Sfera

.....
Sous réserve de modifications, dernière mise à jour 2024-02, les images ne sont présentées qu'à des fins d'illustration

CARACTÉRISTIQUES TECHNIQUES

Châssis Panneau d'aggloméré et contreplaqué avec lattes en hêtre ou en pin massif.













Assise Nosag type 3,8 mm en acier trempé, recouverte de non-tissé. Rembourré.

Panneaux latéraux Panneau d'aggloméré et contreplaqué avec lattes en hêtre massif ou en pin. Polyéther de densité 30 kg/m³ avec 200 gr. d'ouate. Rembourré.

Dossier Mousse viscoélastique 50 kg/m³, recouvert de 200 gr de ouate.

Pieds Pieds en noyer foncé mat.

DIMENSIONS

MODÈLE												
EL2_MINI	74	84	106	48	47	44	66	56	60	oui	★ ★	
EL2_COMP	74	84	110	48	49	46	69	58	61	oui	★ ★	
EL2_STD	74	84	114	48	51	49	72	61	62	oui	★ ★	

★ = usage domestique / ★ ★ = usage professionnel / ★ ★ ★ = usage professionnel intensif

CHOISIR LA BONNE HAUTEUR D'ASSISE

Le choix de la bonne hauteur d'assise d'un fauteuil inclinable est très important pour un confort parfait. C'est pourquoi nous vous donnons les conseils suivants pour choisir le bon modèle :

LONGUEUR DU CORPS	HAUTEUR DE SIÈGE RECOMMANDÉE
< 160 cm	Sereno Mini 44 cm
160 - 170 cm	Sereno Compact 46 cm
170 - 185 cm	Sereno Standard 49 cm

.....
 Sous réserve de modifications, dernière mise à jour 2024-02, les images ne sont présentées qu'à des fins d'illustration

