

# Presence




## Chaise à accoudoirs \

Ce grand classique a été spécialement développé il y a des années pour les personnes âgées ayant des difficultés à se lever de leur siège. Cette chaise à accoudoirs confortable est idéale pour un usage quotidien, comme chaise de salle à manger ou chaise de repos, pour regarder la TV ou lire le journal.

Cette chaise dispose d'accoudoirs prolongés offrant une préhension ergonomique et permettant de se lever facilement. Disponible avec dossier haut ou bas.

## Qu'est-ce qui rend la chaise à accoudoirs Presence si unique? \

- \ Dossier haut ou bas
- \ Accoudoir avec accoudoir prolongé
- \ Très confortable
- \ Design emblématique
- \ Espace entre le dossier et le siège pour un entretien facile
- \ Le cadre se reserre facilement après une utilisation prolongée
- \ Un support dorsal solide
- \ L'assise et le dossier sont amovibles pour un nouveau rembourrage



Le cadre se reserre facilement après une utilisation prolongée ou un démontage pour un nouveau rembourrage

.....  
Sous réserve de modifications, dernière mise à jour 2021-05, les images ne sont présentées qu'à des fins d'illustration

## CHARACTÉRISTIQUES TECHNIQUES OPTIONS & ACCESSOIRES

**Cadre** La chaise à accoudoirs ne dispose pas de cadre, l'assise et le dossier ne sont soutenus que par les pieds.













**Pieds et accoudoirs** Les pieds et les accoudoirs forment un seul ensemble, en multiplex de hêtre lamellé et entièrement lasuré dans les couleurs de la collection. Les pieds arrière sont galbés. Pieds pourvus de patins, PE blanc.

**Assise** Rembourrée. Assise en multiplex préformée. Forme ergonomique épousant parfaitement le creux des genoux. 2 couches de mousse HR : épaisseur 25 mm, 35 kg/m<sup>3</sup> et épaisseur 15 mm, 43 kg/m<sup>3</sup>. L'assise est fixée aux pieds par des boulons (l'assise est dotée de supports filetés), ce qui permet de la désolidariser à tout moment, ou simplement de la resserrer après une utilisation prolongée.

**Dossier** Rembourré. Dossier en multiplex préformé. 2 couches de mousse HR : épaisseur 20 mm, 43 kg/m<sup>3</sup> et épaisseur 15 mm, 28 kg/m<sup>3</sup>. Le dossier est fixé aux pieds par des boulons (le dossier est doté de supports filetés), ce qui permet de le désolidariser à tout moment, ou simplement de le resserrer après une utilisation prolongée.

- \\ Poignée
- \\ Appuie-nuque indépendant
- \\ Pieds rehausseurs

### DIMENSIONS

MODÈLE												
<b>Presence dossier bas</b>	59	64	86	48	48	47	49	67	9	oui	★ ★ ★	
<b>Presence dossier haut</b>	59	67	106	48	48	47	69	67	10	oui	★ ★ ★	

★ = usage domestique / ★ ★ = usage professionnel / ★ ★ ★ = usage professionnel intensif

Sous réserve de modifications, dernière mise à jour 2021-05, les images ne sont présentées qu'à des fins d'illustration